认证行动 2023
危险区域

本文件将解释如何在危险区域规则中使用认证战术行动与任务卡片套装的近距离战斗规则进行对战。

在决定对战的任务和地图时，正常使用套装中的任务（掠夺、占领或确保），但使用本文件中的 6 张全新地图进行替代。设计师意图在于将这些地图用于杀戮区：贝赫塔-狄希玛，不过玩家或比赛主办方若愿意也可以使用杀戮区的扩充内容（例如杀戮区：救世)和或贝赫塔-狄希玛目标标记。

贝赫塔-狄希玛目标标记作为目标标记和普通目标标记一致，但同时也是一个具有轻型和可跨越特质的地形模型。高度不超过 ▲（例如底座和舱门，但不包括天线）还具有有利位置特质。与普通的可跨越地形不同，这意味着特工只要可以实际放置在这类部件之上，便可以在这类部件之上结束移动。

特工通过跳跃穿过不同龙门架（即互不连接的龙门架）的间隙（见杀戮小队核心规则书）——任务地图上用黄线标注的地方便是可以进行跳跃的地形模型。在布置杀戮区时，需要确保对应的龙门架互相距离适当，以便特工进行跳跃。

对套装中的战术行动，做出下列改动：

- 设置中继器（探查）：在进行判断一名特工是否距离地形模型 ◯ 外以确定是否可以执行这个行动时，无视其下方的龙门架以及若处于铁酸熔炉顶部时的屋顶。
- 确保优势（探查）：您控制的有利位置必须至少有半数位于对手的领地内。
- 控制中线（安全防护）：特工可以在有利位置上。
- 中心控制（安全防护）：将其替换为“控制铁酸熔炉”（见右侧）。您可以使用 中心控制 卡片作为指代（借此使此选项与其他战术行动卡片一致以达到保密），但需要使用“控制铁酸熔炉”规则作为替代。

安全防护战术行动

控制铁酸熔炉

您可以在第一转折点后任意转折点的目标揭示步骤中揭示此战术行动。

- 在任意转折点结束时，如果位于铁酸熔炉顶部的己方特工的 APL 总数大于敌方特工，您获得 1VP。
- 如果您在之后的任意转折点结束时达成第一条件，您获得 1VP。

对战模式地图对照表

- 玩家 A 的降落区和领地
- 玩家 A 的领地
- 玩家 A 的杀戮区边缘
- 玩家 B 的降落区和领地
- 玩家 B 的领地
- 玩家 B 的杀戮区边缘
- 目标标记
- 中线
- 中立杀戮区边缘
- 杀戮区中心

杀戮区:贝赫塔-狄希玛地图对照表

- 危险区域
- A 短龙门架
- B 中龙门架
- C 长龙门架
- D 铁酸熔炉

1.工厂

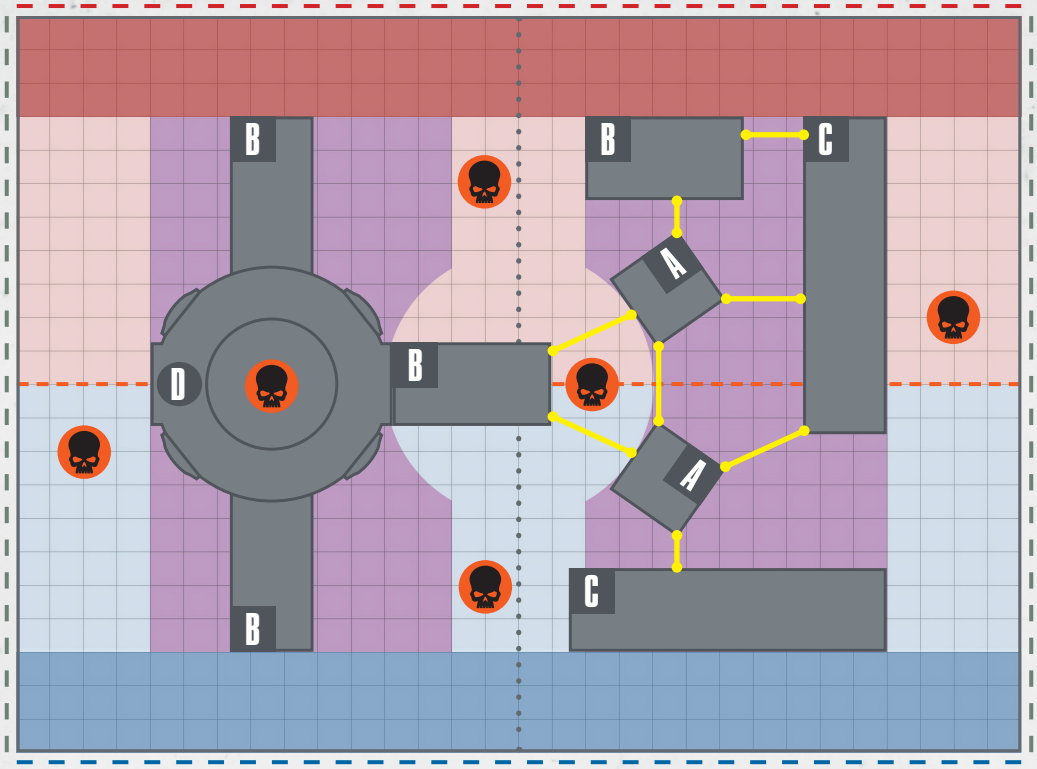

2.机械间

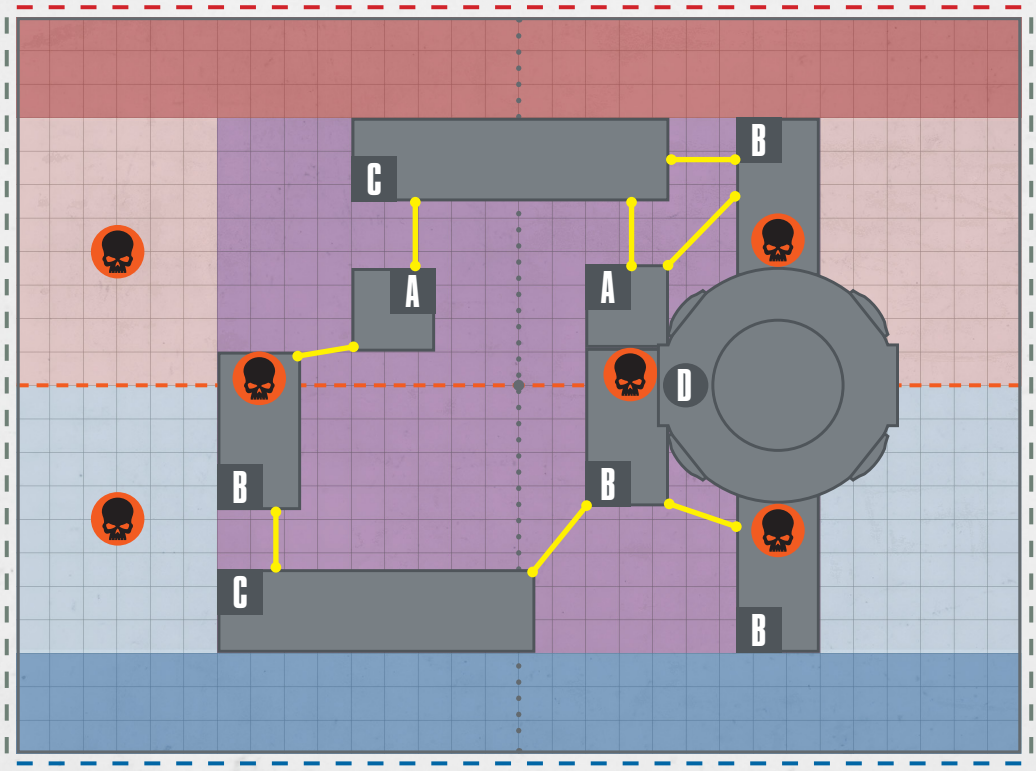

3.熔炉

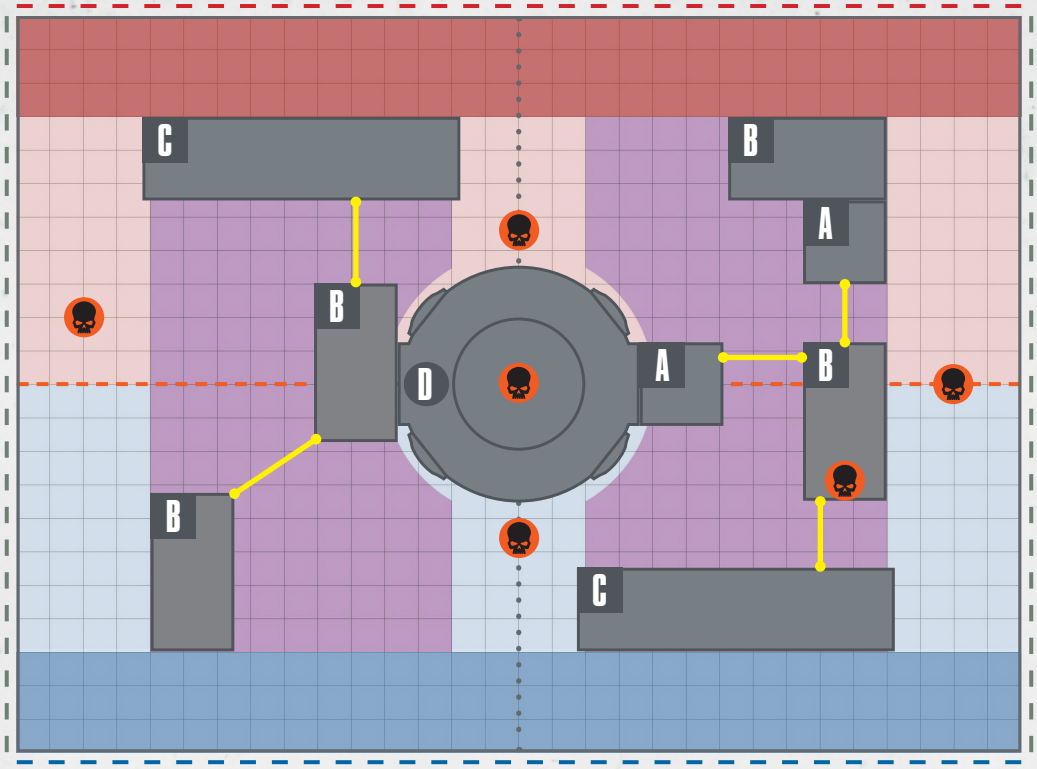

3.发电机房

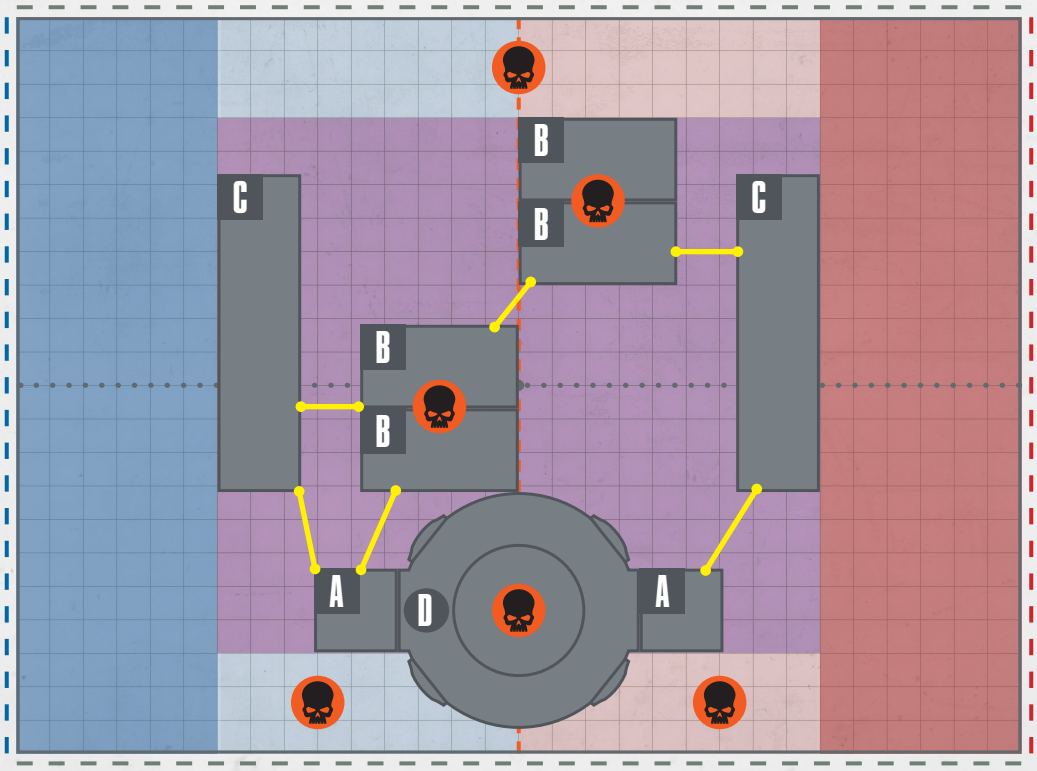

5.熔炉

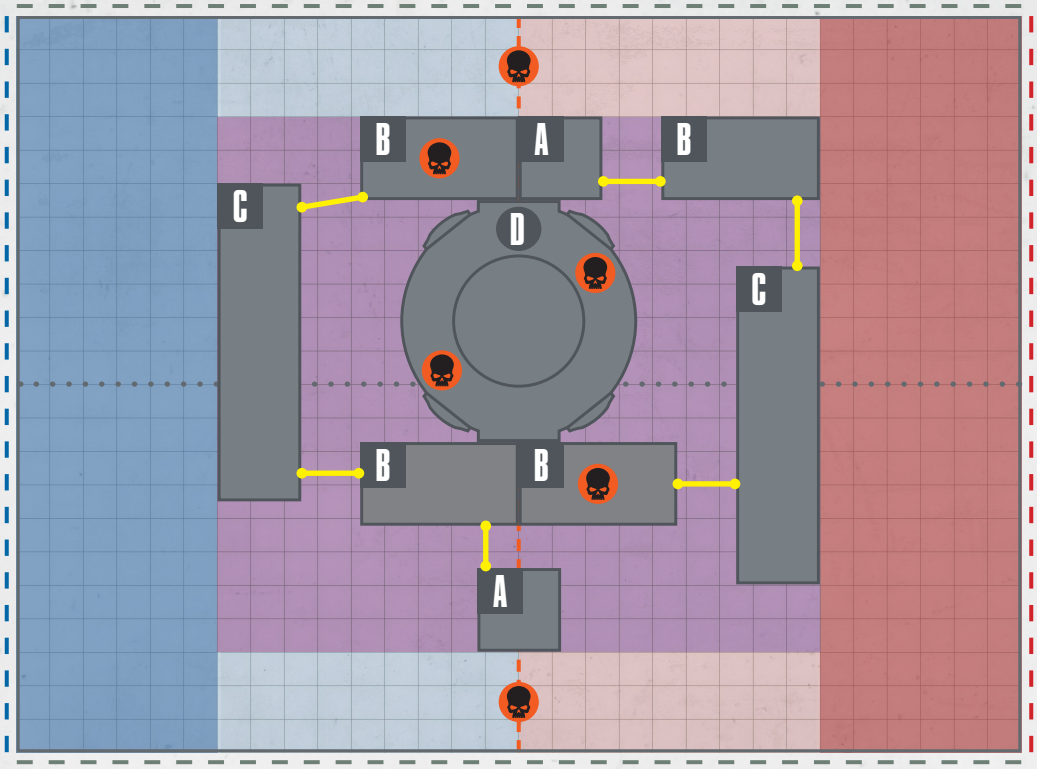
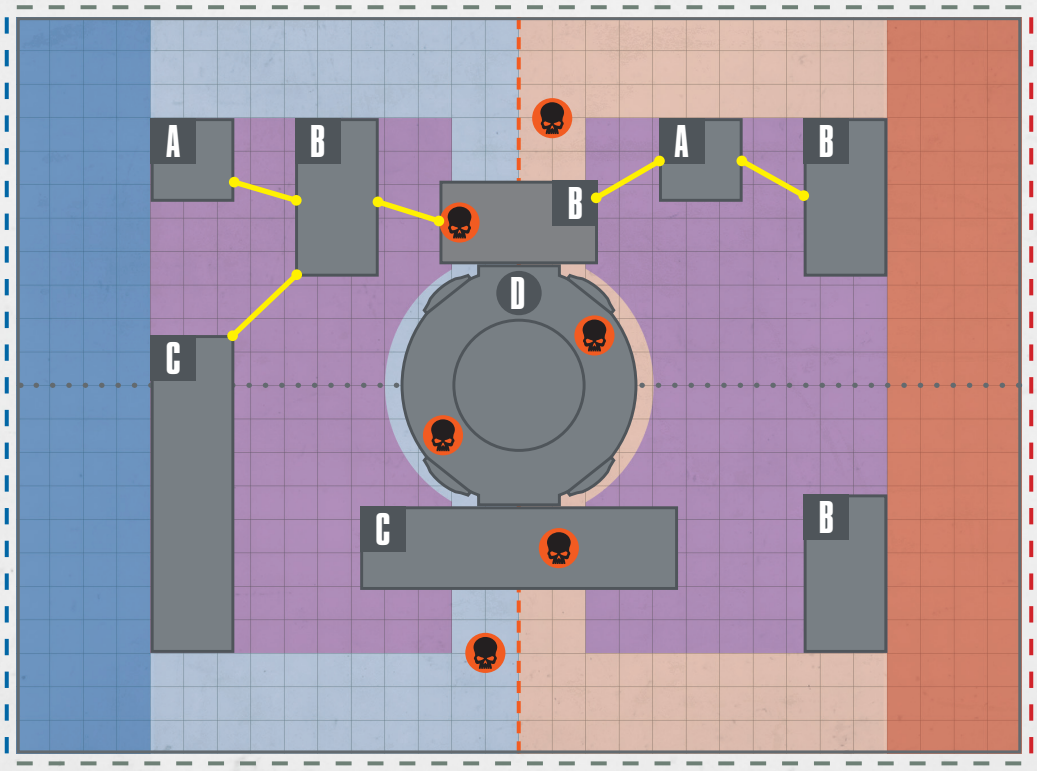
6.铸造厂