

COMMENTAIRE DE RÈGLES

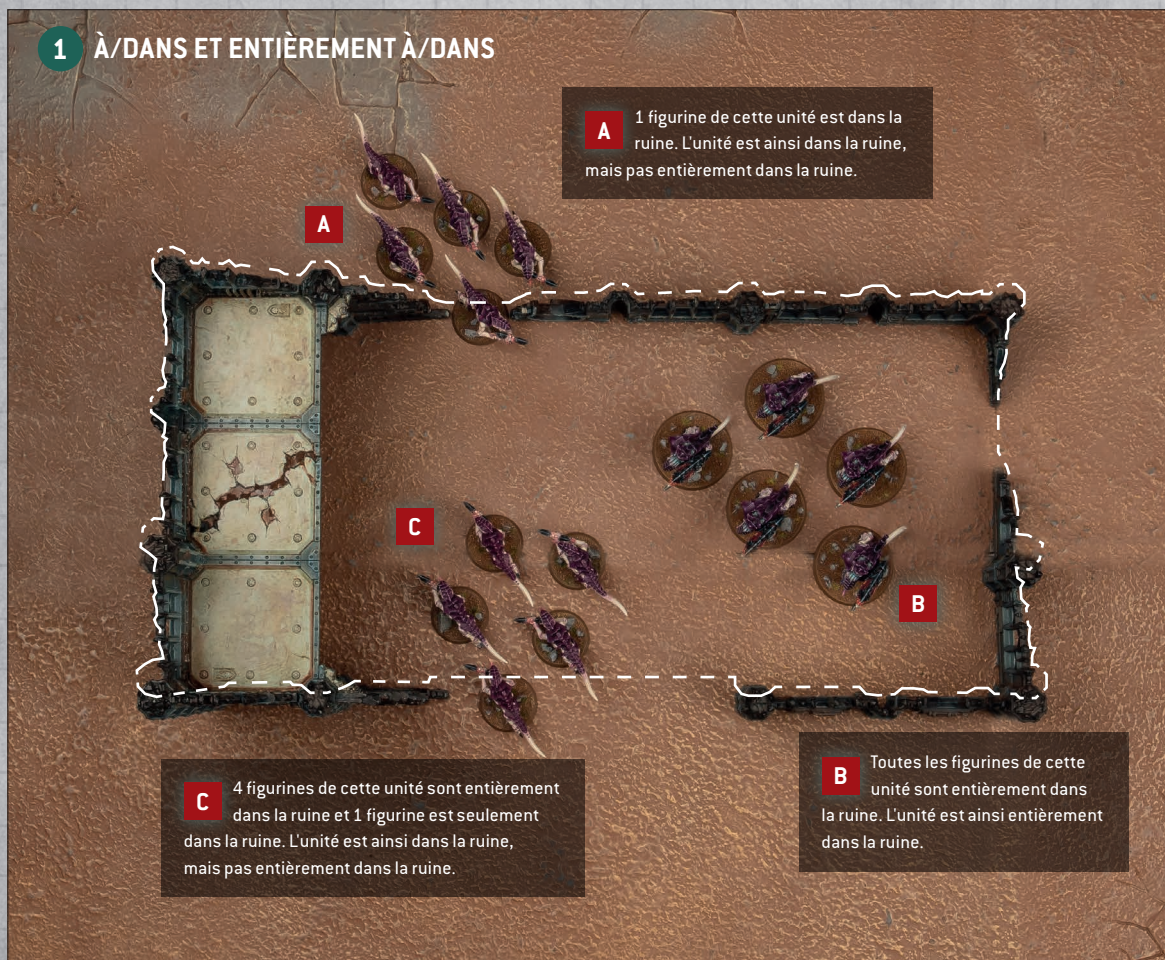
Version 1.1

Bien qu'il soit épuré à la base, Warhammer 40,000 est un jeu d'une variété infinie, et peut occasionner des cas nuancés obligeant les joueurs à s'interrompre pendant la partie. Ce commentaire est une source évolutive de définitions, diagrammes et exemples destinés à clarifier des points de règles précis et résoudre des questions pointues qui pourraient ralentir le rythme de la bataille. Les nouvelles entrées et les entrées révisées sont indiquées en **rouge**. Les entrées estampillées d'un astérisque (*) ne doivent pas être prises en compte si vous disputez une partie en utilisant la Plaque de Donnée d'Équilibrage.

À/DANS ET ENTIÈREMENT À/DANS

- **À/Dans** : Si une règle stipule qu'elle s'applique "à" une distance spécifiée, elle s'applique à n'importe quelle distance qui ne dépasse pas la distance spécifiée. Par exemple, à 1" signifie à n'importe quelle distance pas plus éloignée que 1".
- **Figurine/Unité À/Dans** : Une figurine est à une distance spécifiée si n'importe quelle partie de son socle (ou de sa coque) est à cette distance. Une unité est à une distance spécifiée si une ou plusieurs de ses figurines sont à cette distance.
- **Figurine/Unité Entièrement À/Dans** : Une figurine est entièrement à une distance spécifiée si toutes les parties de son socle (ou de sa coque) sont à cette distance. Par exemple, une figurine est entièrement dans un élément de terrain comme des Bois ou des Ruines si aucune partie de son socle (ou de sa coque) ne dépasse le périmètre de cet élément de terrain. Une unité est entièrement à une distance spécifiée si toutes les figurines qu'elle contient sont entièrement à cette distance.

1 À/DANS ET ENTIÈREMENT À/DANS



A Résolu Ses Attaques : Quand une unité attaquante a fini de faire toutes ses attaques on dit qu'elle a résolu toutes ses attaques.

A Tiré : Quand toutes les attaques d'une arme de tir ont été résolues, cette arme a tiré. Quand toutes les armes de tir d'une figurine ont tiré, cette figurine a tiré. Quand toutes les figurines d'une unité ont résolu toutes leurs attaques de tir, cette unité a tiré (voir **A Résolu Ses Attaques**).

Affectée par un Stratagème : Si une unité est choisie comme cible d'un Stratagème, elle est dite affectée par ce Stratagème. Si le Stratagème Relance de Commandement est utilisé pour relancer un jet de dé fait pour une unité, une figurine de cette unité ou une attaque d'une figurine de cette unité, cette unité est dite affectée par ce Stratagème. Si une unité ne peut pas être affectée par un de vos Stratagèmes (ex. si elle est Ébranlée), vous ne pouvez pas la cibler avec le Stratagème Relance de Commandement ni avec aucun de vos autres Stratagèmes. Notez que le Stratagème Nouveaux Ordres cible une carte de Mission Secondaire active et non des unités, et peut donc toujours être utilisé (tant que vous avez des PC pour ce faire) même si toutes les unités de votre armée sont Ébranlées.

Ajouter des Figurines à une Unité : Certaines règles permettent à un joueur d'ajouter des figurines à une unité durant la bataille ; ces figurines doivent être placées en Cohésion d'Unité avec les figurines de leur unité qui ont commencé cette phase sur le champ de bataille (c.-à-d. qui étaient déjà sur le champ de bataille quand cette règle a été utilisée). Une figurine ajoutée à une unité durant la bataille peut être placée à Portée d'Engagement d'une ou plusieurs unités ennemies, mais seulement si ces unités ennemies étaient déjà à Portée d'Engagement de l'unité à laquelle cette figurine est ajoutée. Quand on ajoute des figurines à une unité comme décrit ci-dessus, les figurines ne pouvant être placées faute de place sont considérées comme détruites, mais ne déclenchent pas de règles qui se déclenchent quand une figurine est détruite.

APTITUDES DE BASE EN PLUSIEURS EXEMPLAIRES

Les Règles de Base décrivent plusieurs aptitudes, y compris les aptitudes d'arme et celles de déploiement. On les appelle des aptitudes de Base, et la plupart des figurines, unités et armes en ont par nature ou peuvent en gagner durant la bataille grâce à des Stratagèmes, des Optimisations ou des Meneurs attachés. Quelle qu'en soit la source, si une figurine, unité, arme ou attaque a plusieurs occurrences de la même aptitude de Base, ces aptitudes ne se cumulent pas et une seule occurrence de l'aptitude prend effet à la fois. Si cette aptitude est suivie d'un nombre (ex. [TOUCHES SOUTENUES 1], Scouts 6"), le joueur en contrôle doit choisir l'occurrence de l'aptitude à appliquer à chaque fois. Plusieurs occurrences de l'aptitude [ANTI-] sont considérées comme identiques seulement si le mot-clé après "Anti" est le même (ex. [ANTI-VÉHICULE 4+] et [ANTI-VÉHICULE 3+] sont considérées comme la même aptitude, mais [ANTI-VÉHICULE 4+] et [ANTI-INFANTERIE 2+] ne le sont pas).

Exemple 1 : L'armée d'un joueur inclut une unité d'Eliminators, qui a l'aptitude Discrétion. Ce joueur a choisi une aptitude de Détachement qui stipule "Toutes les unités de votre armée gagnent l'aptitude Discrétion". Les Eliminators ne gagnent aucun bénéfice à avoir cette aptitude une deuxième fois, ce qui signifie qu'à chaque attaque de tir qui cible cette unité, on soustrait 1 au jet de Touche, et non 2.

***Exemple 2 :** Une figurine de Vétéran Sternguard fait une attaque avec un fusil bolter de Sternguard, qui a une caractéristique de Dégâts de 1 et l'aptitude [BLESSURES DÉVASTATRICES]. La figurine attaquante est également affectée par un Stratagème qui stipule "Jusqu'à la fin de la phase, les armes de tir dont sont équipées les

figurines de votre unité ont l'aptitude [BLESSURES DÉVASTATRICES]". En résolvant les attaques de ce fusil bolter de Sternguard à cette phase, le joueur en contrôle ne peut pas utiliser les deux occurrences de [BLESSURES DÉVASTATRICES], ce qui signifie que chaque Blessure Critique inflige 1 blessure mortelle à la cible, et non 2.

Exemple 3 : Une figurine fait une attaque avec un bolter lourd, qui a l'aptitude [TOUCHES SOUTENUES 1]. La figurine attaquante est également affectée par un Stratagème qui stipule "Jusqu'à la fin de la phase, les armes de tir dont sont équipées les figurines de votre unité ont l'aptitude [TOUCHES SOUTENUES 2]". En résolvant les attaques de ce bolter lourd à cette phase, le joueur en contrôle ne peut pas utiliser les deux occurrences de [TOUCHES SOUTENUES] ; il doit en choisir une et choisit [TOUCHES SOUTENUES 2], la plus puissante.

Armée : L'armée d'un joueur comprend toutes les unités sur sa Feuille d'Armée et toutes celles qui lui sont ajoutées au cours de la bataille.

Armes et Aptitudes Psychiques : Les armes ayant [PSYCHIQUE] dans leur profil sont des armes Psychiques. Les aptitudes notées comme "Psychiques" sont des aptitudes Psychiques. De façon générale, les armes et aptitudes Psychiques sont utilisées par les **PSYKERS**, mais l'absence du mot-clé **PSYKER** n'empêche pas une figurine d'utiliser les aptitudes ou armes Psychiques dont elle dispose.

Arriver en tant que Renfort/des Réserves Stratégiques : Quand une unité de Renfort/Réserve Stratégique est placée sur le champ de bataille (autrement qu'en débarquant d'un **TRANSPORT**), on dit qu'elle est arrivée en tant que Renfort/des Réserves Stratégiques.

Attaques Psychiques : Toute attaque avec une arme ayant l'aptitude [PSYCHIQUE] est une Attaque Psychique. Toute blessure mortelle infligée par une aptitude "Psychique" est une Attaque Psychique.

Aussi Près/Proche que Possible : Si une règle exige de déplacer une figurine "aussi près que possible" d'une unité, figurine ou pion d'objectif, vous devez terminer le mouvement de cette figurine en contact socle à socle avec cette unité, figurine ou pion d'objectif si son mouvement est suffisant pour ce faire sans transgresser les autres restrictions (comme la Cohésion d'Unité), ou aussi près que vous le pouvez s'il est insuffisant. Si une figurine est déjà aussi proche que possible d'une unité, figurine ou pion d'objectif quand on exige qu'elle se déplace aussi près que possible d'une unité, figurine ou pion d'objectif, elle ne peut pas être déplacée, mais compte comme ayant effectué le mouvement en question.

AUTOMATIQUEMENT RÉUSSI

Quand un jet de dé est automatiquement réussi, ce qui suit s'applique :

- Si un jet est automatiquement réussi, ne jetez pas de dé. Toute règle qui fait effet sur un résultat de dé particulier ne fait pas effet si le jet auquel elle se rapporte est automatiquement réussi.
- Si un jet de Touche est automatiquement réussi, passez directement au jet de Blessure. Ce jet de Touche n'est pas une Touche Critique et ne déclenche aucun effet déclenché par une Touche Critique.
- Si un jet de Blessure est automatiquement réussi, passez directement à l'allocation de l'attaque. Ce jet de Blessure n'est pas une Blessure Critique ne déclenche aucun effet déclenché par une Blessure Critique.

Exemple : Une attaque avec l'aptitude [TOUCHES FATALES] cause une Touche Critique et blesse automatiquement la cible. Le jet de Blessure de cette attaque est automatiquement réussi ; aucun dé n'est jeté et aucune règle déclenchée par une Blessure Critique (ex. [BLESSURES DÉVASTATRICES]) n'est déclenchée.

Autre Figurine/Unité : Quand une règle se réfère aux figurines ou unités "autres" que celle ayant cette règle (ou mentionnées dans celle-ci), cela désigne une figurine ou unité différente de celle d'origine. Notez que des occurrences différentes d'une même fiche technique sont considérées comme des "autres" unités.

Avec/ayant l'Aptitude "X" : Certaines règles affectent ou requièrent de choisir une figurine ou unité ayant une aptitude donnée. Quand on résout ces règles, n'importe quel nombre qui suit l'aptitude convient pour déterminer si la règle affecte cette unité ou figurine.

Exemple : Si une règle stipule de choisir une figurine de votre armée avec l'aptitude Destruction Néfaste, vous pouvez choisir une figurine avec Destruction Néfaste 1, Destruction Néfaste D3 ou Destruction Néfaste D6.

Bénéfice du Couvert (lorsqu'on n'est pas dans un élément de terrain) : Certaines règles stipulent qu'une figurine ou unité a le Bénéfice du Couvert même hors des éléments de terrain. Ces règles s'appliquent sans tenir compte des éléments de terrains dans ou derrière lesquels la figurine ou l'unité se trouve. De même, si une règle s'applique seulement tant qu'une unité a le Bénéfice du Couvert, elle s'appliquera à toute figurine ou unité sous l'effet d'une règle qui lui donne le Bénéfice du Couvert (même hors des éléments de terrain).

Blesse : Si un jet de Blessure est réussi, on dit qu'il blesse la cible.

Blesse Automatiquement : Si une attaque blesse automatiquement, le jet de Blessure pour cette attaque est automatiquement réussi (voir **Automatiquement Réussi**).

Blessure Critique : Une Blessure Critique est causée quand un joueur fait un jet de Blessure non modifié de 6 pour une attaque. Les Blessures Critiques sont toujours des jets de Blessure réussis, et peuvent également déclencher des effets supplémentaires selon certaines règles (ces effets sont souvent notés comme déclenchés "sur une Blessure Critique", ce qui signifie quand une Blessure Critique est causée).

***Blessures Dévastatrices (et Précision) :** Voir **Blessures Mortelles**.

Blessures Mortelles : On ne peut faire aucun jet de sauvegarde (d'aucune sorte) contre les dégâts infligés par des blessures mortelles, bien qu'on puisse utiliser des règles permettant à des figurines d'ignorer les blessures (ex. Insensible à la Douleur). Les blessures mortelles sont appliquées une à la fois et ne sont pas perdues si une figurine de l'unité cible est détruite ; continuez de les appliquer jusqu'à les avoir toutes résolues ou que l'unité cible soit détruite. Si une unité attaquant inflige un mélange de blessures mortelles et de dégâts normaux, résolvez tous les dégâts normaux de l'unité attaquant en premier. Si une attaque avec l'aptitude [PRÉCISION] pouvant être allouée à une figurine **PERSONNAGE** menant une unité Attachée peut infliger des blessures mortelles à sa cible, les blessures mortelles infligées par cette attaque sont allouées à cette figurine **PERSONNAGE** en premier.

Bord du Champ de Bataille : Le champ de bataille est délimité par quatre bords du champ de bataille.

Caractéristique d'Endurance d'une Unité : Si une unité Attachée inclut des figurines avec des caractéristiques d'Endurance différentes, pour déterminer la caractéristique d'Endurance de cette unité, utilisez la plus haute parmi les figurines de Gardes du Corps de l'unité. Si une unité non-Attachée inclut des figurines avec des caractéristiques d'Endurance différentes, pour déterminer la caractéristique d'Endurance de cette unité, utilisez la plus haute parmi toutes les figurines de l'unité. Dans tous les cas, pour résoudre des attaques contre une telle unité, déterminez sa caractéristique d'Endurance quand elle est choisie comme cible.

Caractéristique de Commandement d'une Unité : C'est la valeur de la meilleure caractéristique de Commandement parmi celles de toutes les figurines d'une unité.

Caractéristique de Sauvegarde d'une Unité : Si une règle se réfère à la caractéristique de Sauvegarde d'une unité, elle renvoie à la caractéristique de Sauvegarde majoritaire parmi les figurines de l'unité. Si deux caractéristiques de Sauvegarde sont également représentées, le joueur en contrôle de l'unité décide laquelle de ces dernières est considéré comme la caractéristique de Sauvegarde de l'unité au regard de la règle. Quand une règle modifie la caractéristique de Sauvegarde d'une unité, elle modifie la caractéristique de Sauvegarde de toutes les figurines de l'unité.

Caractéristiques d'une Attaque : Quand on fait une attaque, celle-ci est considérée comme ayant les mêmes caractéristiques et aptitudes que l'arme qui fait l'attaque. Si des modificateurs s'appliquent aux caractéristiques d'une attaque, ces changements ne s'appliquent pas à l'arme avec laquelle elle est faite, ni aux autres attaques de cette arme.

Caractéristiques Égales à "-": Si une figurine a une caractéristique de Force ou de Commandement de "-" et si cette caractéristique est requise pour résoudre une règle, utilisez la caractéristique d'Endurance de la figurine à la place. Notez que la caractéristique de substitution ne peut pas être modifiée.

Causer une Blessure : On dit qu'une attaque a causé une blessure si elle réussit à blesser la cible et qu'on atteint l'étape Allouer l'Attaque, même si l'attaque est sauvegardée par un jet de sauvegarde réussi ou que ses dégâts sont annulés par une aptitude comme Insensible à la Douleur.

Champion d'Unité : Certaines règles se réfèrent aux Champions d'Unité. Ce terme désigne la figurine de l'unité au nom différent qui représente son chef. Par exemple, un Sergent Intercessor est le Champion d'Unité d'une Escouade Intercessor. Certaines unités n'ont aucun Champion d'Unité, tandis que d'autres peuvent en avoir plusieurs (ex. les Fouettards d'une unité de Gretchins). Dans le cas de plusieurs figurines éligibles, le joueur en contrôle doit désigner 1 de ces figurines comme Champion d'Unité avant la bataille. Les Champions d'Unité n'ont aucun rapport avec l'aptitude Meneur.

Chaque figurine de l'unité (n'importe quel nombre) peut remplacer son Arme A par 1 Arme B : Quand cette option d'arme est choisie pour une unité, aucune, certaines ou toutes les figurines de l'unité équipées de l'arme A peuvent la remplacer par l'arme B. Il est possible que certaines le fassent et d'autres non.

CHARGER

- **A Chargé :** Si une unité fait un mouvement de Charge à un tour, jusqu'à la fin de ce tour, on dit que cette unité, et toutes ses figurines, ont chargé.
- **A Été Chargée :** Si une unité a été la cible d'une charge réussie à ce tour, jusqu'à la fin du tour, on dit que cette unité, et toutes ses figurines, ont été chargées.
- **Charger Par-dessus les Éléments de Terrain avec des Figurines qui Volent :** Voir **Se Déplacer Par-dessus des Éléments de Terrain en Volant**.
- **Déclarer une Charge :** Quand un joueur déclare une charge avec une unité, on dit que cette unité a déclaré une charge.
- **Distance de Charge :** Le résultat d'un jet de Charge est le nombre maximum de pouces dont chaque figurine de l'unité qui charge peut se déplacer en faisant son mouvement de Charge. On l'appelle parfois la distance de charge.
- **Mouvement de Charge :** C'est le mouvement fait à la phase de Charge dans le cadre d'une charge réussie.
- **Unité qui Charge :** Une unité qui a déclaré une charge est une unité qui charge.

Cible (d'une attaque) : Quand on résout une attaque, l'unité cible de cette attaque est également appelée la cible.

Cible (d'une charge) : Quand un joueur déclare une charge avec une unité, on dit que la cible de cette charge a été déclarée comme cible d'une charge.

Cible (en tant que partie d'une aptitude) : Chaque fois qu'une aptitude déclenche en vertu du fait de remplir une condition [ex. **[DÉFLAGRATION]**], la condition déclenchant cette aptitude est vérifiée au moment où la cible de l'attaque est choisie, avant que la moindre figurine de l'unité ne fasse la moindre attaque. Si la condition déclenchant cette aptitude n'est pas remplie, cette aptitude n'aura aucun effet sur les attaques de cette séquence de tir ou de combat.

Exemple : Une unité de Dépeceurs choisit une unité de 10 Molosses de Khorne comme cible de ses attaques de mêlée. Comme les Molosses de Khorne ne sont pas En Dessous de leur Demi-effectif quand ils sont choisis comme cible de ces attaques, aucune des attaques des Dépeceurs n'aura l'aptitude Dévoreurs de Chair.

Cible Éligible (qui n'est plus éligible) : Si une unité qui était une cible éligible d'une attaque ou d'une charge quand elle a été choisie n'est plus une cible éligible pour cette attaque ou cette charge (par exemple, car une règle lui a permis de faire un mouvement hors phase pour se mettre hors de portée), l'unité qui attaque ou qui charge peut choisir de nouvelles cibles pour ces attaques ou cette charge. Voir **Juste Après**.

Combattre : Quand une unité combat, les figurines de cette unité Engagent, font des attaques et Consolident.

Combattre après sa Destruction : Certaines règles permettent à des figurines de combattre après avoir été détruites, avant d'être retirées du jeu, en suivant la séquence de combat normale (Règles de Base, page 33). Une figurine sous l'effet d'une ou plusieurs de ces règles peut combattre une seule fois après qu'elle a été détruite. Les règles de "Combat après sa destruction" sont toujours résolues avant que l'unité attaquante [c.-à-d. l'unité qui a détruit la figurine qui a cette règle] consolide, et avant qu'aucune autre règle ne soit déclenchée par la destruction de cette figurine [ex. Destruction Néfaste]. Quand elle fait des attaques en vertu d'une règle de combat après sa destruction, la figurine détruite est censée avoir 1 PV restant sauf mention contraire. Après qu'une figurine a fait ses attaques de combat après sa destruction, les éventuelles autres règles déclenchées par la destruction de cette figurine sont déclenchées, puis elle est retirée du jeu ; elle ne consolide pas.

COMBATTRE AVEC DES FIGURINES INDIVIDUELLES

On choisit normalement des unités pour combattre, mais certaines règles stipulent qu'une seule figurine de l'unité peut combattre (ou combattre à nouveau). En pareils cas :

- Cette figurine peut faire un mouvement d'Engagement, mais doit finir ce mouvement en Cohésion d'Unité.
- Cette figurine fait ensuite un nombre d'attaques avec ses armes de mêlée comme spécifié à l'étape Effectuer des Attaques de Mêlée de la séquence de combat (Règles de Base, page 33).
- Cette figurine peut ensuite faire un mouvement de Consolidation, mais doit finir ce mouvement en Cohésion d'Unité.

Compte Comme (jet de dé) : Voir **Traité Comme (jet de dé)**.

Considéré Comme (jet de dé) : Voir **Traité Comme (jet de dé)**.

Consolider (sans se déplacer) : Quand une unité consolide, si aucune figurine de l'unité n'est déplacée, soit car vous choisissez de ne pas les déplacer, soit car toutes sont déjà en contact socle à socle avec une figurine ennemie, cette unité compte quand même comme ayant consolidé, mais ne compte pas comme s'étant déplacée.

Contact Socle à Socle : Quand deux figurines ont leurs socles qui se touchent, elles sont en contact socle à socle et sont aussi proches que possible (voir **Aussi Près que Possible**). Certaines figurines sont si grandes qu'elles dépassent de leur socle et qu'il n'est pas physiquement possible pour leur socle de toucher celui d'autres figurines. En pareils cas, vous pouvez mesurer depuis ou jusqu'au socle (ou à la coque) d'une telle figurine, selon ce qui est le plus proche, puis une telle figurine est aussi proche que possible d'une autre figurine et ces figurines sont considérées comme étant en contact socle à socle.

Contesté (pion d'objectif) : Un pion d'objectif est contesté à la fin de la phase si le Niveau de Contrôle des deux joueurs sur celui-ci est le même. Au début de la bataille, tous les pions objectifs sur le champ de bataille sont contestés.

Contre (une attaque avec une caractéristique "X" de "Y") : Certaines règles ne s'appliquent que contre une attaque avec une caractéristique spécifique. Si la caractéristique impliquée est PA ou Dégâts, ces règles s'appliquent à l'étape Allouer l'Attaque de la séquence d'attaque (ex. "Chaque fois qu'une attaque avec une caractéristique de Dégâts de 1 est allouée à une figurine de cette unité, ajoutez 1 à tout jet de sauvegarde d'armure contre cette attaque"). Sinon, elles sont appliquées au début de la séquence d'attaque.

Contre (une attaque) : Quand on fait une attaque, si un jet de sauvegarde a lieu, celui-ci est dit fait contre cette attaque.

Contrôlé (pion d'objectif) : Tant qu'un joueur contrôle un pion d'objectif on dit que ce pion d'objectif est contrôlé par ce joueur.

Contrôler (pion d'objectif) : Un joueur contrôle un pion d'objectif à la fin de n'importe quelle phase lors de laquelle son Niveau de Contrôle sur ce pion est supérieur à celui de son adversaire. Voir **Niveau de Contrôle**.

Coque : Pour les figurines qui n'ont pas de socle, le terme "coque" est employé pour signifier n'importe quelle partie de cette figurine qui est la plus proche de la perspective du point depuis laquelle elle est mesurée. Notez que cela peut ne pas correspondre littéralement à l'endroit du véhicule que l'on appelle habituellement sa coque.

D66 : Pour jeter un D66, jetez deux D6, l'un après l'autre, le premier résultat représente les "dizaines", et le second les "unités".

Exemple : Un jet de D66 où le premier résultat est 3 et le second est 6 est un résultat de 36.

Débarquer de Grandes Figurines : Quand une unité débarque d'un **TRANSPORT**, elle doit être placée entièrement à 3" de cette figurine. Si une figurine qui débarque est si grande qu'il lui est impossible d'être placée entièrement à 3" (généralement car elle fait plus de 3" de large dans toutes les directions), placez cette figurine avec son socle à 1" du socle (ou de la coque) de ce **TRANSPORT**, et hors de Portée d'Engagement de toute figurine ennemie.

Début du round de bataille/tour/phase : Si une règle se déclenche au début du round de bataille/tour/phase, elle se déclenche au début de chaque round de bataille/tour/phase.

Exemple : Si une règle se déclenche "Au début de la phase de Commandement", cela signifie "Au début de la phase de Commandement de chaque joueur".

Défausser le Résultat de Dé le Plus Bas/le Plus Haut : Si plusieurs règles exigent de défausser le résultat de dé le plus Bas/le plus Haut, le joueur en contrôle décide l'ordre dans lequel résoudre ces règles, et chacune fait effet l'une après l'autre, en retirant 1 dé du jet à chaque fois. Les règles se référant aux doubles ou triples font effet seulement après avoir défaussé tous les dés requis (voir **Double** et **Triple**).

Dégâts Normaux : Ce sont les dégâts infligés à une figurine en vertu de la caractéristique de Dégâts d'une arme, et non par d'autres moyens comme les blessures mortelles.

Déployer des Unités : Quand on déploie une unité, on la place sur le champ de bataille. Si une règle précise qu'une unité doit être déployée entièrement dans un endroit (ex. entièrement dans votre zone de déploiement ou entièrement à 6" d'un bord du champ de bataille), elle doit être placée entièrement à cet endroit (voir **À/Dans et Entièrement À/Dans**). Une figurine trop grande pour que son socle soit entièrement placé à un tel endroit doit être placée en contact socle à bord du champ de bataille. À un tour où cette grande figurine est placée sur le champ de bataille, elle ne peut rien faire de ce qui suit : faire un mouvement Normal, d'Avance ou de Retraite ; Rester Immobile ; faire des attaques avec des armes de tir ; déclarer une charge. Certaines grandes figurines, comme les **AÉRODYNES**, ont des parties (comme leurs ailes ou autres) qui dépassent de leur socle. Ces parties peuvent dépasser d'une zone de déploiement s'il est impossible de les placer autrement, mais ce faisant leur socle doit être entièrement dans la zone de déploiement.

DÉTRUITE

- **Figurine Détruite :** Quand une figurine est réduite à 0 Points de Vie, elle est détruite et retirée du jeu.
- **Unité Détruite :** Quand la dernière figurine d'une unité a été détruite, cette unité est détruite et retirée du jeu.
- **Détruite par :** Certaines règles se déclenchent seulement si une figurine ou unité ennemie a été détruite par vous, ou par une figurine ou unité de votre armée. Cela signifie que la figurine ou unité ennemie a été détruite par une attaque faite par une figurine de votre armée ou par une blessure mortelle infligée en vertu d'une règle qu'une figurine de votre armée utilise, ou en vertu de toute autre règle utilisée par une figurine de votre armée qui stipule que la figurine ou unité ennemie est détruite. Les figurines ou unités ennemies qui sont détruites par tout autre moyen ne sont pas détruites par vous ni par une figurine ou unité de votre armée.


Distances Horizontales/Verticales : Certaines règles stipulent que la distance impliquée doit être mesurée à l'horizontale ou à la verticale. Pour résoudre ce genre de règles, ne mesurez pas "en diagonale".

Voir diagrammes 2 et 3

Double : Quand on fait un jet de dé, un double est un jet qui inclut au moins deux dés indiquant le même résultat.

Éclaireurs (avec des valeurs différentes) : Si toutes les figurines d'une unité Attachée ont l'aptitude Éclaireurs, mais que la distance indiquée pour cette aptitude varie parmi ces figurines, cette unité peut utiliser son "mouvement d'Éclaireurs", mais seulement de la plus courte des distances indiquées. Par exemple, une unité incluant des figurines avec l'aptitude Éclaireurs 6" et d'autres avec l'aptitude Éclaireurs 9" peut faire un mouvement d'Éclaireur de 6" maximum.

Effectif Initial : L'Effectif Initial d'une unité est le nombre de figurines qu'elle contient au moment où elle est ajoutée à votre armée.



3 DISTANCE HORIZONTALE ET FRAPPE EN PROFONDEUR

Le Terminator arrive en utilisant l'aptitude Frappe en Profondeur. Il ne peut pas être placé à 9" à l'horizontale des figurines ennemies, comme le Primat Tyranide (les distances en diagonale et verticales sont ici sans objet).



9"



Effets Persistants : Certaines règles appliquent un effet qui a une certaine durée (ex. jusqu'au début de votre prochain tour). Ces effets sont appelés effets persistants. Si un effet persistant s'applique à une unité quand elle embarque dans un **TRANSPORT**, notez l'effet et sa durée ; si cette unité débarque pour une raison quelconque, les effets persistants continuent de s'appliquer jusqu'à leur durée complète. Si un effet persistant s'applique à une unité Attachée et que celle-ci cesse d'être une unité Attachée (car toutes ses figurines de Gardes du Corps ou toutes ses figurines de meneurs sont détruites), les effets persistants continuent de s'appliquer à l'unité survivante jusqu'à leur durée complète.

Éligible pour Tirer (quand on est équipée d'armes de tir) : À moins qu'une règle ne précise le contraire, les unités qui ont tiré ne sont plus éligibles pour tirer jusqu'au début de la prochaine phase.

Éligible pour Tirer (quand on n'est pas équipée d'armes de tir) : À moins qu'elle ait Avancé ou Battu en Retraite à ce tour ou qu'elle soit Verrouillée en Combat, une unité est éligible pour tirer, même si aucune de ses figurines n'est équipée d'armes de tir. Cela signifie que ces unités peuvent être choisies pour les règles requérant de choisir une unité éligible pour tirer.

En Dessous de son Effectif Initial (avec un Effectif Initial de 1) : Si le nombre de figurines restant à une unité est inférieur à son Effectif Initial, on dit qu'elle est En Dessous de son Effectif Initial. Si une unité a un Effectif Initial de 1, tant qu'il reste à cette figurine moins que son nombre de points de vie initial, elle est En Dessous de son Effectif Initial.

Endurance Mixte : Voir **Caractéristique d'Endurance d'une Unité**.

Engage : Lorsqu'on choisit une unité éligible pour combattre, elle Engage aussitôt et ses figurines peuvent faire un mouvement d'Engagement. Si aucune figurine de l'unité n'est déplacée car toutes sont déjà au contact socle à socle avec une figurine ennemie, l'unité compte comme quand même comme ayant Engagé pour les règles déclenchées quand une unité Engage ou finit un mouvement d'Engagement, mais elle ne compte pas comme s'étant déplacée.

Entièrement Sur (Cratères) : Une figurine est entièrement sur un élément de terrain de **CRATÈRE** si aucune partie de son socle (ou de sa coque) ne dépasse le bord de cet élément de terrain.

Équipement d'une Unité : Lorsqu'une règle se réfère à l'équipement d'une unité, elle renvoie à tout l'équipement des figurines de l'unité.

Étiquette de Stratagème : L'étiquette d'un Stratagème est écrite sous son titre et peut inclure : Tactique de Bataille ; Fait Épique ; Ruse Stratégique ; Équipement. Un Stratagème peut avoir plus d'une étiquette ; par exemple, un Stratagème avec "Cohorte Radioactive – Équipement" a les étiquettes Cohorte Radioactive et Équipement.

Figurine/Unité Différente : Voir **Autre Figurine/Unité**.

Figurine/Unité la plus Proche : Lorsqu'une règle se réfère à la figurine/unité la plus proche, il s'agit de la figurine/unité la plus proche de la figurine/unité qui utilise cette règle. Si deux unités ou plus sont les plus proches à la même distance, le joueur en contrôle de la figurine/unité qui utilise cette règle choisit quelle est la plus proche pour les besoins de cette règle.

Figurine/Unité qui Tire : Quand on résout une attaque de tir, la figurine/unité qui effectue l'attaque est la figurine/unité qui tire.

Fin de la Phase/Étape : Les règles qui précisent avoir lieu à la fin d'une phase/étape prennent effet seulement après avoir résolu toutes les autres règles qui sont censées avoir lieu à cette phase/étape. Cela signifie qu'il n'est pas possible pour un joueur d'utiliser aucune règle censée avoir lieu durant une phase/étape une fois qu'une règle de fin de phase a pris effet. La phase/étape suivante ne débute pas avant que toutes ces règles aient été résolues (pour les règles utilisées à la fin de la phase de Commandement, voir **Règles Utilisées à la Fin de la Phase de Commandement**).

Frappe en Profondeur (et Réserve Stratégique) : Si une unité avec l'aptitude Frappe en Profondeur arrive des Réserves Stratégiques, le joueur en contrôle peut choisir que cette unité soit placée selon les règles de Réserves Stratégiques ou en utilisant l'aptitude Frappe en Profondeur. Cela s'applique également si une unité avec l'aptitude Frappe en Profondeur est placée en Réserve Stratégique durant la bataille.

Insensible à la Douleur : Pour chaque point de vie qu'une figurine avec l'aptitude Insensible à la Douleur est censée perdre, le joueur en contrôle jette 1 D6 : si le résultat est supérieur ou égal au nombre listé à la fin de cette aptitude, ce point de vie n'est pas perdu.

Exemple : Une attaque avec une caractéristique de Dégâts de 2 est allouée à une figurine avec l'aptitude Insensible à la Douleur 5+, et le jet de sauvegarde qui suit est raté, donc l'attaque inflige 2 points de dégâts. Le joueur en contrôle de cette figurine jette alors deux D6, et obtient 1 et 6. Comme le 6 dépasse la condition de l'aptitude Insensible à la Douleur 5+ de cette figurine, 1 point de dégât est ignoré et la figurine ne perd qu'un seul point de vie.

Jet de Dégâts : Lorsqu'on détermine une caractéristique de Dégâts aléatoire, le jet de dé effectué est appelé jet de Dégâts.

Joueur Actif : Le joueur dont c'est le tour est appelé joueur actif.

Joueur en Contrôle : Le joueur en contrôle d'unité est le joueur dont l'armée contient cette unité.

Juste Après : Si une règle se déclenche "juste après" que quelque chose se soit produit, elle est résolue avant que toute autre chose se produise. Par exemple, si une règle se déclenche "juste après" qu'une unité a choisi les cibles de ses attaques, cette règle est résolue avant que ces attaques ne soient résolues. Le déclenchement de ces règles interrompt ainsi les séquences normales, comme la séquence d'attaque ou la séquence de charge. Voir **Cible Éligible (qui n'est plus éligible)**.

Le Tour/la Phase : Si une règle se déclenche durant "le tour" ou "la phase" au lieu de durant "votre tour", "votre phase", "le tour adverse" ou "la phase adverse", cette règle se déclenche durant le tour/la phase des deux joueurs.

Exemple : Si une règle stipule "à la fin de la phase de Mouvement, cette figurine récupère 1 point de vie perdu", cette règle se déclenche à la fin de votre phase de Mouvement et à la fin de la phase de Mouvement adverse.

LIGNE si... : Certaines règles confèrent le mot-clé **LIGNE** à des unités supplémentaires de votre armée, généralement si vous choisissez un détachement particulier ou si votre **SEIGNEUR DE GUERRE** est une figurine spécifique. En rassemblant votre armée, traitez ces unités comme des unités **LIGNE** à l'étape Choisir des Unités, même si l'étape Choisir le Select Seigneur de Guerre vient après.

Meilleure : Pour déterminer la "meilleure" caractéristique d'une unité, comparez les valeurs de toutes les caractéristiques spécifiées de toutes les figurines ou armes de l'unité. La meilleure caractéristique est la valeur par rapport à laquelle toutes les autres sont pires ou égales (voir **Ou Meilleure**).

Exemple : Une unité contient 1 figurine avec une caractéristique de Commandement de 6+, 1 figurine avec une caractéristique de Commandement de 7+ et neuf figurines avec une caractéristique de Commandement de 8+. La meilleure caractéristique de Commandement de cette unité est ainsi 6+.

Modificateur Négatif : Un modificateur qui réduit ou dégrade une caractéristique, un jet de dé ou une autre règle. Voir **Modificateurs**.

Modificateur Positif : Un modificateur qui améliore une caractéristique, un jet de dé ou une autre règle (voir **Modificateurs**).

MOTS-CLÉS

- Si une règle précise qu'elle s'applique à une figurine/unité avec un **MOT-CLÉ**, elle s'applique seulement à une figurine/unité avec ce mot-clé sur sa fiche technique.
- Si une règle précise qu'elle s'applique à des figurines/unités "non-**MOT-CLÉ**", elle s'applique seulement aux figurines/unités qui n'ont pas ce mot-clé. Par exemple si une règle s'applique aux unités non-**VÉHICULE**, elle s'applique seulement aux unités qui n'ont pas le mot-clé **VÉHICULE**.
- Certaines unités peuvent contenir des figurines qui ont des mots-clés différents. En ce cas, cette unité est considérée comme ayant tous les mots-clés de toutes ses figurines, et est affectée par toutes les règles qui s'appliquent à n'importe lequel de ces mots-clés. N'oubliez pas que les attaques sont faites contre des unités, pas contre des figurines.

Exemple : Une unité Attachée contient une figurine de Meneur avec le mot-clé **PSYKER**. Tant que ce Meneur fait partie de cette unité, toute l'unité est considérée comme ayant le mot-clé **PSYKER**. Si cette unité est attaquée par une arme avec l'aptitude [ANTI-PSYKER 4+], tout jet de Blessure non modifié de 4+ contre elle cause une Blessure Critique, même si l'attaque n'est pas allouée à cette figurine de Meneur.

- Si une règle s'applique seulement aux figurines avec un mot-clé spécifique, elle s'applique seulement aux figurines de cette unité qui ont le mot-clé correct.
- Un Détachement **MOT-CLÉ** est un Détachement ne contenant que des figurines ayant ce mot-clé (hormis celles qui précisent qu'elles n'empêchent pas un Détachement de gagner ses règles de Détachement).
- Une règle avec une liste de mots-clés séparés par une virgule ou deux mots-clés séparés par le mot "ou" (ex. "une unité **IMMORTELS**, **TRAQUEURS** ou **FACITIONNAIRES**") se réfère à une figurine/unité qui a n'importe lequel de ces mots-clés.
- Une règle avec plusieurs mots-clés adjacents (ex. "une unité **GARDIENS AELDARI**") se réfère à une figurine/unité qui a tous ces mots-clés.

Mouvement d'Engagement : Un mouvement de 3" qui, s'il est fait, doit finir avec l'unité en Cohésion d'Unité et à Portée d'Engagement d'une ou plusieurs unités ennemies. Chaque figurine qui fait un mouvement d'Engagement doit le finir plus près de la figurine ennemie la plus proche, et en contact socle à socle avec elle si possible. Les figurines qui sont déjà en contact socle à socle ne sont pas déplacées. Si une règle modifie la distance à laquelle une unité peut Engager, elle modifie le mouvement d'Engagement que toutes les figurines de l'unité peuvent faire.

Mouvement de Consolidation : Un mouvement de 3" qui, s'il est fait, doit finir avec l'unité à Portée d'Engagement d'une ou plusieurs unités ennemies et en Cohésion d'Unité, ou, si ce n'est pas possible, à portée du pion d'objectif le plus proche et en Cohésion d'Unité. Si une unité peut finir un mouvement de Consolidation à Portée d'Engagement d'une ou plusieurs unités ennemies, chaque figurine qui fait un mouvement de Consolidation doit le finir plus près de la figurine ennemie la plus proche, et en contact socle à socle avec elle si possible. Les figurines qui sont déjà en contact socle à socle ne sont pas déplacées. Si une règle modifie la distance à laquelle une unité peut Consolider, elle modifie le mouvement de Consolidation que toutes les figurines de l'unité peuvent faire.

Mouvement Minimal/Minimum : Les figurines **AÉRODYNES** ont une caractéristique de Mouvement de 20+ ". C'est la distance minimale à laquelle la figurine doit se déplacer à sa phase de Mouvement et toutes les parties du socle de la figurine doivent finir le mouvement à au moins cette distance du point de départ de ce mouvement.

Niveau de Contrôle : Le Niveau de Contrôle d'un joueur sur un pion d'objectif est déterminé en additionnant les caractéristiques de Contrôles d'Objectif de toutes des figurines à portée de ce pion.

Niveau du Sol : Certaines règles se réfèrent aux figurines au "niveau du sol" pour les besoins d'être ciblées (ex. Tir Plongeant) ou pour déterminer si une figurine peut être placée sur les étages supérieurs des éléments de terrain. Une figurine qui est en contact avec la surface du champ de bataille (dans le périmètre d'un élément de terrain ou ailleurs) est dite au niveau du sol. Si vous utilisez des éléments de terrain avec un socle intégral ou un rez-de-chaussée texturé pour y poser vos figurines, ces zones sont également considérées comme étant au niveau du sol.

No Man's Land : N'importe quelle partie du champ de bataille ne se trouvant dans la zone de déploiement d'aucun joueur est appelée le No Man's Land.

Ou Meilleure : Quand on se réfère à la valeur d'une sauvegarde invulnérable, l'aptitude Insensible à la Douleur, ou une caractéristique précédée du signe plus, une valeur meilleure est une valeur avec un nombre inférieur avant le signe plus. Par exemple, une caractéristique de CC de 2+ est meilleure qu'une caractéristique de CC de 3+. Quand on se réfère à la valeur d'une caractéristique de PA, une valeur meilleure est une valeur avec un nombre supérieur après le signe moins (noté qu'une caractéristique de PA de 0 peut être considérée comme une caractéristique de PA de -0 pour cette raison). Quand on se réfère à

n'importe quelle autre caractéristique, une valeur meilleure est une valeur avec un nombre supérieur. Par exemple, une caractéristique d'Endurance de 5 est meilleure qu'une caractéristique d'Endurance de 4.

Ou Pire : Quand on se réfère à la valeur d'une sauvegarde invulnérable, l'aptitude Insensible à la Douleur, ou une caractéristique précédée du signe plus, une valeur pire est une valeur avec un nombre supérieur avant le signe plus. Par exemple, une caractéristique de CC de 3+ est pire qu'une caractéristique de CC de 2+. Quand on se réfère à la valeur d'une caractéristique de PA, une valeur pire est une valeur avec un nombre inférieur après le signe moins (noté qu'une caractéristique de PA de 0 peut être considérée comme une caractéristique de PA de -0 pour cette raison). Quand on se réfère à n'importe quelle autre caractéristique, une valeur pire est une valeur avec un nombre inférieur. Par exemple, une caractéristique d'Endurance de 4 est pire qu'une caractéristique d'Endurance de 5.

Paradis des Gros Calibres (Armes à Déflagration et Pistolets) :

Les unités **MONSTRE** et **VÉHICULE** peuvent tirer, et se faire tirer dessus, même alors qu'elles sont Verrouillées en Combat (Règles de Base, page 20).

Voir diagramme 4

Phase d'une Figurine/Unité : Quand une règle se réfère à la phase d'une figurine/unité (ex. "la phase de Commandement de cette figurine"), elle se réfère à la phase correspondante du joueur en contrôle de cette figurine/unité.

4 PARADIS DES GROS CALIBRES (ARMES À DÉFLAGRATION ET PISTOLETS)

A Le **VÉHICULE** peut tirer sur cette unité **INFANTERIE**. Quand on résout chacune de ces attaques, on soustrait 1 au jet de Touche sauf si l'attaque est faite avec un Pistolet.

Cette unité **INFANTERIE** peut tirer sur le **VÉHICULE**. Quand on résout chacune de ces attaques, on soustrait 1 au jet de Touche sauf si l'attaque est faite avec un Pistolet. Comme le **VÉHICULE** est à Portée d'Engagement d'une unité amie, les armes à Déflagration ne peuvent pas le cibler.

B Le **VÉHICULE** peut tirer sur cette unité **INFANTERIE**. Quand on résout chacune de ces attaques, on soustrait 1 au jet de Touche. Comme cette cible est à Portée d'Engagement, le **VÉHICULE** ne peut pas attaquer avec ses armes à Déflagration.

Cette unité **INFANTERIE** est à Portée d'Engagement du **VÉHICULE**, donc elle est Verrouillée en Combat; ses figurines ne peuvent pas faire d'attaques de tir sauf avec des Pistolets (et seul le **VÉHICULE** peut être ciblé par ces attaques de Pistolet).

Les figurines de cette unité ne peuvent pas faire d'attaques de tir sauf avec des Pistolets.

Phase d'une Unité : La phase d'une unité est la même que celle du joueur en contrôle. Par exemple la phase de Mouvement d'une unité est la Phase de Mouvement du joueur en contrôle.

Pion : Les pions sont des aides de jeu que certaines règles vous demandent de placer à côté d'une figurine/unité pour vous rappeler qu'une figurine/unité a une aptitude à usage limité ou est sous les effets d'une règle particulière. Les pions ne comptent pas comme des figurines à aucun point de vue (même s'ils sont représentés par une figurine). Si une autre figurine a besoin de se déplacer à l'endroit où se trouve un pion, repositionnez le pion pour permettre ce mouvement.

Pion d'Objectif (à portée d'un) : Une figurine est à portée d'un pion d'objectif si elle est à 3" à l'horizontale et 5" à la verticale de ce pion d'objectif. Quand on mesure les distances jusqu'à un pion d'objectif, on mesure jusqu'au point le plus proche de ce pion d'objectif.

Pire : Quand on se réfère à la pire caractéristique d'une unité, on compare les valeurs de toutes les caractéristiques spécifiées de toutes les figurines/armes de cette unité. La pire valeur est celle par rapport à laquelle toutes les autres sont meilleures ou égales (voir **Ou Pire**).

Exemple : Si une unité contient 1 figurine avec un Cd de 6+, 1 figurine avec un Cd de 7+ et 9 figurines avec un Cd de 8+, la pire caractéristique de Commandement de cette unité est 8+.

Placés sur le Champ de Bataille : Quand des figurines, pions d'objectifs et éléments de terrain sont disposés sur le champ de bataille depuis ailleurs que sur le champ de bataille, on dit qu'ils sont placés sur le champ de bataille. Les figurines doivent être placées en Cohésion d'Unité quand elles sont placées sur le champ de bataille. Si pour une raison quelconque, une figurine ne peut pas être placée sur le champ de bataille quand il est demandé qu'elle le soit, cette figurine est détruite, mais ne déclenche aucune autre règle qui se déclenche quand une figurine est détruite (ex. Destruction Néfaste).

Points de Vie Initiaux : Une figurine a ses points de vie initiaux si elle a en a autant que sa caractéristique de Point de Vie.

Portée d'Engagement d'une Unité : La Portée d'Engagement d'une unité est la zone couverte par la Portée d'Engagement de toutes les figurines de cette unité.

Porteur : Le porteur d'une arme, d'une Optimisation ou d'une pièce d'équipement est la figurine qui en est équipée.



PRIORITÉ DES RÈGLES

En jouant à Warhammer 40,000, il vous arrivera d'avoir deux règles en conflit direct et ne pouvant pas être appliquées à la fois. En pareils cas, regardez ci-dessous pour voir si une de ces règles est prioritaire sur l'autre.

Priorité de l'Attaquant

En faisant des attaques, il peut arriver que deux règles ne puissent pas s'appliquer à la fois, par exemple, quand une figurine attaquante avec une aptitude permettant à ses attaques de réussir à blesser sur 2+ cible une unité qui a une aptitude stipulant qu'elle peut seulement être blessée sur 4+. En pareils cas, la règle de la figurine attaquante est prioritaire.

Priorité des Renforts

En plaçant des unités de Renforts, il peut arriver que deux règles ne puissent pas s'appliquer à la fois, par exemple, quand une unité arrive en utilisant l'aptitude Frappe en Profondeur (qui lui permet d'être placée n'importe où sur le champ de bataille à plus de 9" de toutes les unités ennemies) mais qu'une unité ennemie a une règle qui empêche les unités de Renforts ennemies d'être placées à 12". En pareils cas, les règles limitant le placement des unités de Renforts sont prioritaires sur celles qui stipulent où les unités de Renforts peuvent être placées.

Quand/Lorsque : Si une règle stipule qu'elle a lieu quand un certain déclencheur se produit, sauf mention contraire, cette règle prend effet avant toutes les autres.

Quart de Champ de Bataille : Voir **Quart de Table**.

Quart de Table : Un quatrième du champ de bataille. Si une règle demande de diviser le champ de bataille en quatre quarts égaux, il faut le diviser par deux lignes qui passent par le centre du champ de bataille, l'une parallèle à la longueur et l'autre perpendiculaire à celle-ci.

Qui n'a Pas été Choisie pour Tirer ou Combattre à Cette Phase :

Cette formule est utilisée dans plusieurs règles, en particulier les Stratagèmes pouvant être utilisés à la phase de Tir ou de Combat. Quand on utilise ces règles, la référence à "tirer" ne s'applique qu'à la phase de Tir, et la référence à "Combattre" ne s'applique qu'à la phase de Combat. Ainsi, vous ne pouvez pas utiliser une telle règle sur une unité à la phase de Tir parce qu'elle n'a pas été choisie pour combattre à cette phase.

Récupérer des Points de Vie : Quand une figurine récupère des points de vie, elle n'en récupère pas plus que ce qu'elle en a perdu. Cela ne peut pas permettre à une figurine d'avoir plus de points de vie restants que lorsqu'elle a commencé la bataille.

Redéployer : Certaines règles vous permettent de redéployer une ou plusieurs de vos unités. Pour ce faire, vous retirez ces unités du champ de bataille après que les deux joueurs ont fini de déployer leurs armées, mais avant que le premier tour ne commence, puis vous les déployez à nouveau en utilisant les règles normales. Si les joueurs ont tous les deux des règles leur permettant de redéployer des unités, ils doivent les redéployer chacun leur tour, une unité à la fois, en commençant par l'Attaquant.

RÈGLES HORS PHASE

Certaines règles permettent à une figurine ou unité de se déplacer, tirer, charger ou combattre hors de la séquence du tour normale. Par exemple, le Stratagème Tir en État d'Alerte permet à une unité de tirer au tour adverse comme si c'était votre phase de Tir. Quand on utilise des règles hors phase pour effectuer une action comme si c'était l'une de vos phases, vous ne pouvez utiliser aucune autre règle qui est normalement déclenchée à cette phase.

Exemple : *À la phase de Mouvement adverse, vous utiliser le Stratagème Tir en État d'Alerte pour permettre à un Whirlwind de votre armée de tirer comme si c'était votre phase de Tir. Le Whirlwind a l'aptitude Bombardement Pilonnant, qui est utilisée "À votre phase de Tir, après que cette figurine a tiré". Comme Tirer en État d'Alerte est une règle hors phase, elle permet seulement au Whirlwind d'effectuer l'action spécifiée (en l'occurrence, tirer comme si c'était votre phase de Tir) et ne déclenche aucune autre règle censée être utilisée normalement à votre phase de Tir. Cela signifie que l'aptitude Bombardement Pilonnant du Whirlwind est sans effet pour résoudre ces attaques, et que vous ne pouvez pas utiliser d'autres Stratagèmes qui sont utilisés à votre phase de Tir pour affecter ces attaques.*

Règles qui se Déclenchent après avoir Choisi une Cible : Voir **Cible Éligible (qui n'est plus éligible)** et **Juste Après**.

Règles Utilisées à la Fin de la Phase de Commandement : Bien que la plupart des règles utilisées à la phase de Commandement doivent être utilisées à l'étape de Commandement de cette phase, si une règle précise explicitement qu'elle prend effet à la fin de la phase de Commandement, cette règle prend effet à la fin de l'étape d'Ébranlement de cette phase, et non à l'étape de Commandement.

RELANCES

- Un dé ne peut jamais être relancé plus d'une seule fois.
- Quand on relance un jet de dé impliquant plusieurs dés (ex. 2D6), tous les dés impliqués dans ce jet doivent être relancés.
- Si une règle vous permet de relancer des résultats de dé spécifiques, seuls ces dés peuvent être relancés.
- Si une règle vous permet de relancer un résultat de dé spécifique, mais que le résultat est obtenu en divisant par deux un D6 (comme pour jeter un D3), vous devez utiliser la valeur divisée pour déterminer s'il peut être relancé, et non la valeur originale du D6. Par exemple, si une règle vous permet de relancer les résultats de 1, et que vous jetez un D3, vous pouvez relancer si le jet de D6 était 1 ou 2 [c'est-à-dire un résultat de 1 sur un D3].
- Les modificateurs sont appliqués après que les relances applicables d'un jet de dé ont été faites.
- Si une règle vous permet de relancer plus d'un type de jet (ex. "Vous pouvez relancer le jet de Touche et vous pouvez relancer le jet de Blessure"), vous pouvez choisir de relancer certains ou tous les jets spécifiés ; vous n'êtes pas contraint de choisir entre relancer tous ou n'en relancer aucun.

Résolu ses Attaques : Quand toutes les attaques d'une unité ont été faites et résolues, cette unité a résolu ses attaques.

Résoudre une Attaque : Quand la séquence d'attaque d'une attaque donnée a pris fin, cette attaque a été résolue.

Restée Immobile : Les unités de votre armée qui étaient sur le champ de bataille au début de votre phase de Mouvement et qui n'ont pas été choisies pour se déplacer à l'étape Déplacer des Unités de cette phase (ou que vous avez oublié de choisir de déplacer) sont considérées comme étant Restées Immobiles à cette phase.

Restituer des Figurines à une Unité : Certaines règles ressuscitent ou ramènent des figurines dans leurs unités. Ces figurines sont ajoutées à leur unité (voir **Ajouter des figurines à une unité**) avec tout l'équipement et les Optimisations avec lesquels elles ont commencé la bataille. Ces règles ne peuvent jamais agrandir une unité au-delà de son Effectif Initial ; les figurines additionnelles censées revenir dans l'unité au-delà de ce seuil sont ignorées (la seule exception à cela est l'aptitude Division des Horreurs Roses et des Horreurs Bleues). Si une telle règle restitue des figurines à une unité à la même phase où elles ont été détruites, pour l'allocation des attaques ultérieurement à cette même phase, ces figurines ne comptent pas comme ayant déjà perdu des points de vie ou comme ayant déjà eu des attaques allouées à elles à cette phase. Si une figurine de Meneur est détruite puis ramenée sur le champ de bataille, et que l'unité de Gardes du Corps à laquelle elle était attachée est sur le champ de bataille, elle doit revenir dans cette unité pour former à nouveau une unité Attachée (sinon, elle est ramenée comme une unité séparée).

Résultat de Dé (aucun effet stipulé) : Certaines règles se déclenchent sur un jet de dé particulier. Si le dé jeté n'a pas d'effet correspondant stipulé, rien ne se passe.

Exemple : *Si une règle stipule "jetez 1 D6 : sur 2-5, l'unité ennemie la plus proche subit 1 blessure mortelle ; sur 6, l'unité ennemie la plus proche subit D3 blessures mortelles", et que vous obtenez 1, rien ne se passe.*

Résultat de Dé le Plus Bas : Si une règle se réfère au résultat de dé le plus bas et qu'un jet de dé implique plusieurs dés, si plusieurs de ces dés ont la même valeur et que cette valeur est la plus basse, le joueur actif doit choisir un de ces dés comme résultat de dé le plus bas.

Résultat de Dé le Plus Haut/Élevé : Si une règle se réfère au résultat de dé le plus haut et qu'un jet de dé implique plusieurs dés, si plusieurs de ces dés ont la même valeur et que cette valeur est la plus élevée, le joueur actif doit choisir un de ces dés comme résultat de dé le plus haut.

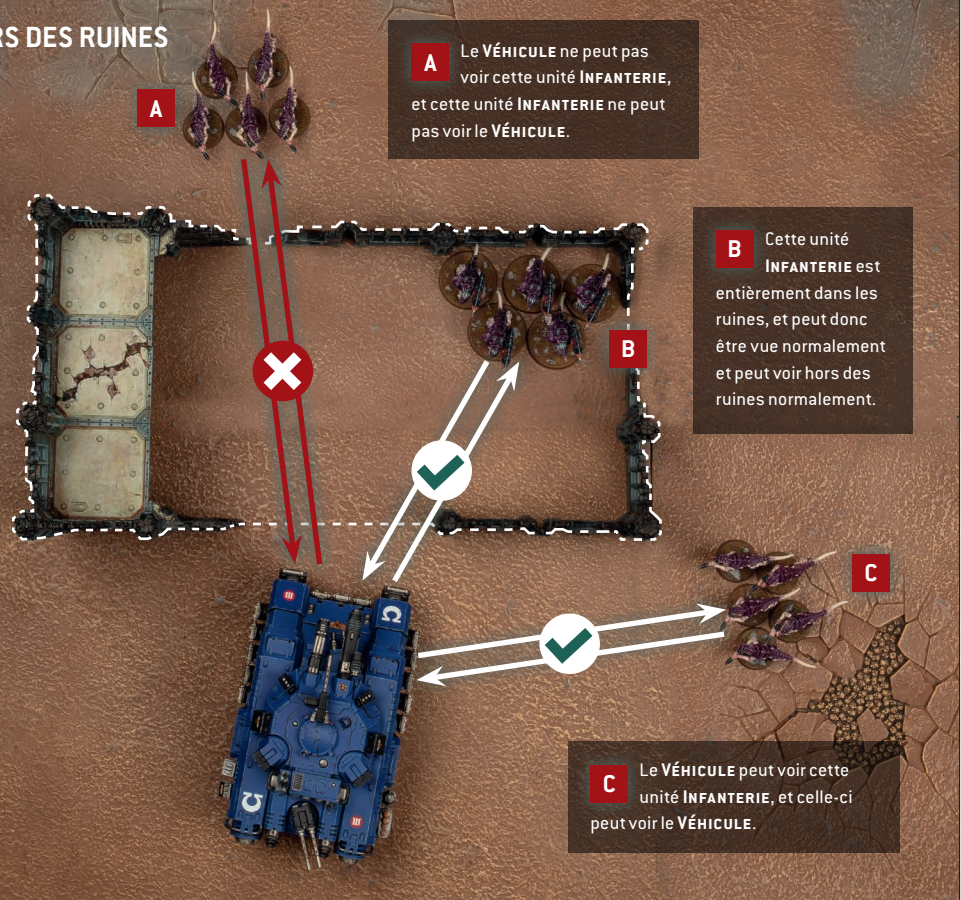
Réussit Automatiquement : Voir **Automatiquement Réussi**.

Ruines (et Visibilité) : Les diagrammes page suivante illustrent comment la visibilité peut être affectée quand des unités sont dans, entièrement dans ou derrière des **RUINES**.

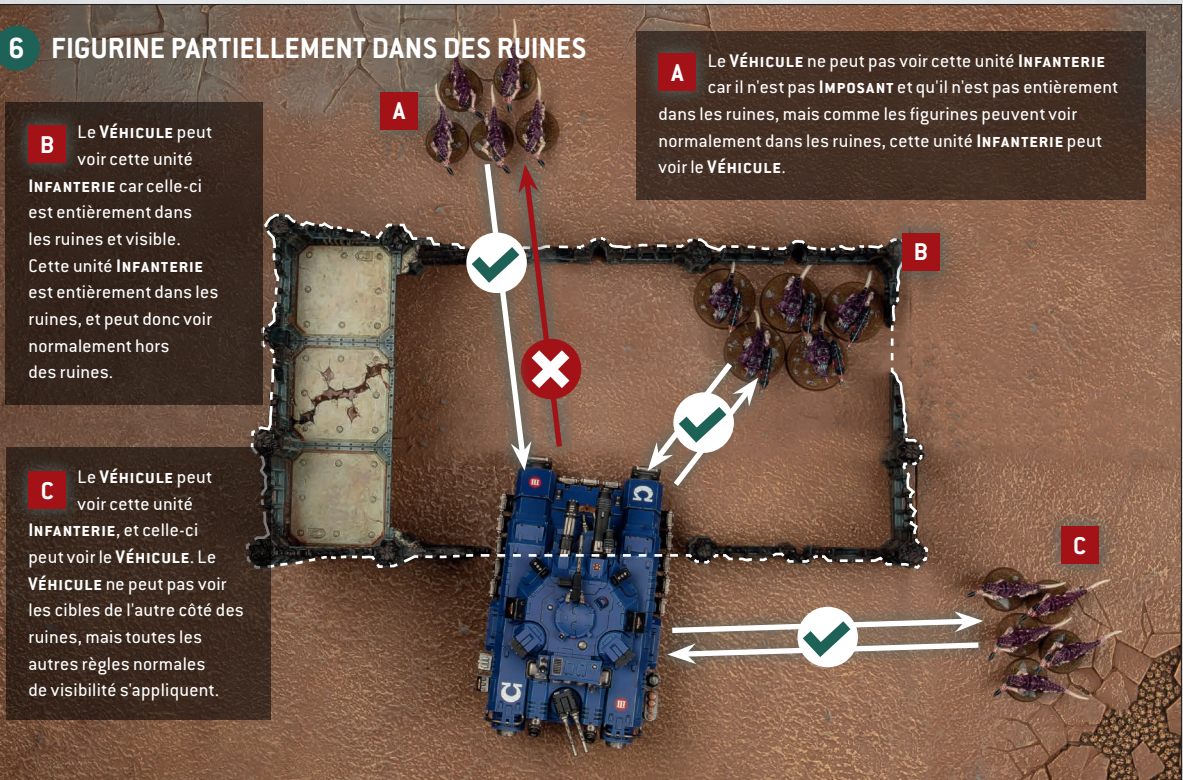
Voir diagrammes 5, 6 et 7

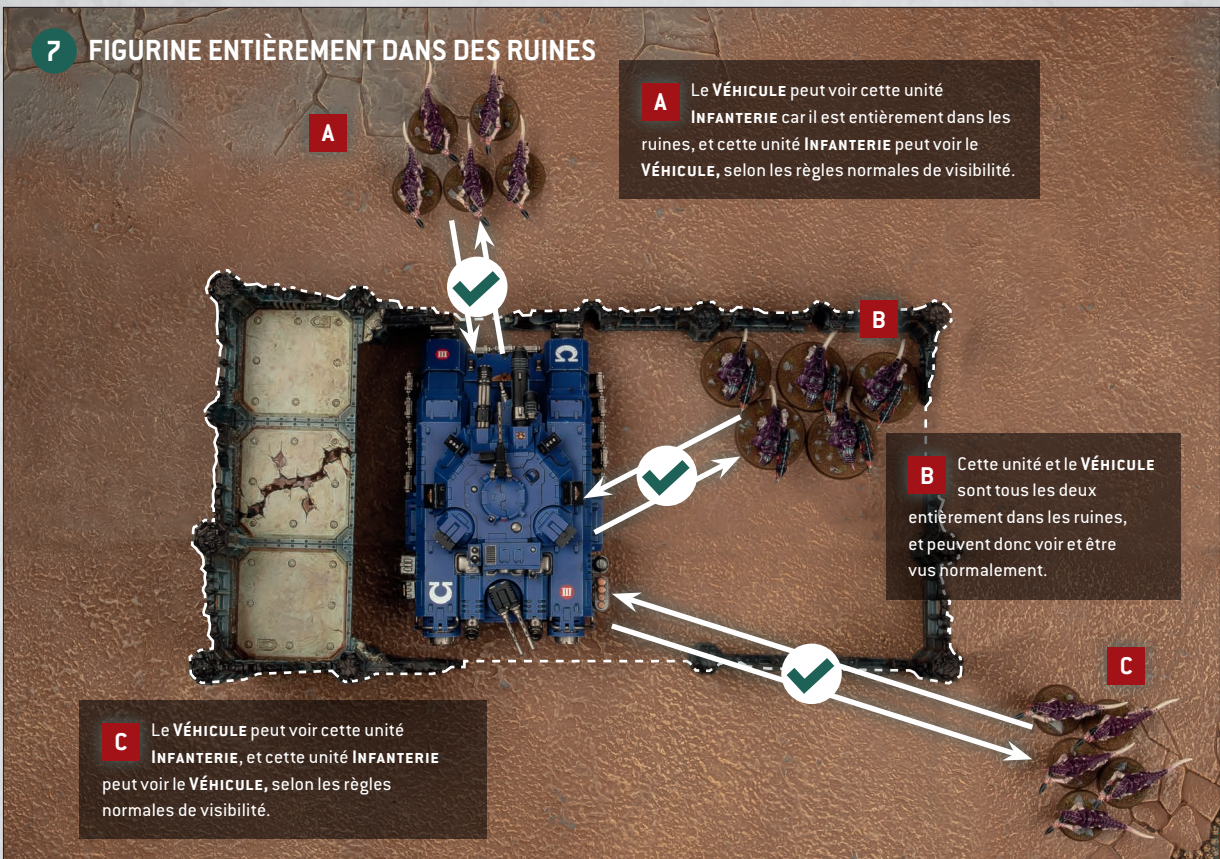


5 FIGURINE HORS DES RUINES



6 FIGURINE PARTIELLEMENT DANS DES RUINES





Sauvegardé : On dit que des attaques ou dégâts ont été sauvegardés si n'importe quel jet de sauvegarde fait en conséquence a réussi à empêcher une figurine de subir des dégâts.

Se Déplacer à Portée d'Engagement : Si une unité est à Portée d'Engagement d'une ou plusieurs figurines ennemies, elle ne peut pas faire de Mouvement autre que des mouvements de Retraite, d'Engagement ou de Consolidation.

Se Déplacer Par-dessus des Éléments de Terrain en Volant : Les figurines avec le mot-clé **VOL** peuvent se déplacer par-dessus les éléments de terrain lors d'un mouvement Normal, d'Avance, de Retraite ou de Charge. Ce faisant, vous devez mesurer "par les airs".
Voir diagrammes 8 et 9

Se Déplacer Par-dessus des Figurines : Certaines figurines ont une règle leur permettant de "se déplacer par-dessus les figurines", ou "se déplacer par-dessus les figurines comme si elles n'étaient pas là". Lorsqu'une figurine avec une telle règle se déplace, elle peut se déplacer à Portée d'Engagement de figurines ennemies, mais ne peut pas finir un mouvement sur une autre figurine, ne peut pas finir un mouvement Normal, d'Avance ou de Retraite à Portée d'Engagement de figurines ennemies et peut finir un mouvement de Charge à Portée d'Engagement des seules unités contre lesquelles elle a déclaré une charge à cette phase.

Seigneur de Guerre (doit être/ne peut pas être) : En choisissant votre **SEIGNEUR DE GUERRE**, si plusieurs figurines de votre armée ont une règle stipulant qu'elle doit être votre **SEIGNEUR DE GUERRE**, vous devez choisir laquelle de ces figurines est votre **SEIGNEUR DE GUERRE**. Si une règle stipule qu'une figurine doit être votre **SEIGNEUR DE GUERRE** et qu'une autre stipule que cette même figurine ne peut pas être votre **SEIGNEUR DE GUERRE**, la règle qui interdit à cette figurine d'être votre **SEIGNEUR DE GUERRE** prévaut.

Socle : La plupart des figurines sont montées sur un socle. On considère toujours le socle d'une figurine comme faisant partie de la figurine.

Stratagèmes Adverses : Les Stratagèmes que votre adversaire utilise sont parfois appelés Stratagèmes adverses.

Subir des Dégâts : Si une attaque atteint l'étape Infliger des Dégâts de la séquence d'attaque, on dit que la figurine à qui l'attaque est allouée a subi des dégâts, même si cette figurine utilise ultérieurement une règle pour ignorer les blessures infligées ou une règle permettant de ne pas perdre des points de vie censés être perdus.

Tant que Cette Figurine Mène une Unité : Ces règles s'appliquent seulement tant qu'une figurine avec cette règle fait partie d'une unité Attachée, et n'ont aucun effet sinon. Tant qu'une figurine avec une telle règle fait partie d'une unité Attachée, elle bénéficiera également de sa propre règle. Si une unité Attachée contient plusieurs figurines avec une telle règle, elles sont toutes considérées comme menant cette unité Attachée, et toutes ces règles s'appliquent. Ces règles cessent de s'appliquer si l'unité cesse d'être Attachée (comme quand la dernière figurine de Gardes de Corps de l'unité est détruite), si cela est la conséquence des attaques d'une unité ennemie, toutes les règles "tant que cette figurine mène une unité" cessent de s'appliquer après la résolution des attaques de l'unité attaquante.

Test de Commandement : Jetez 2D6 et si le total est supérieur ou égal à la meilleure caractéristique de Commandement de cette unité, le test est réussi. Sinon, le test est raté.

Tests d'Ébranlement : Jet de 2D6 requis pour chaque unité de votre armée En Dessous de son Demi-effectif à votre phase de Commandement (Règles de Base, page 11). Si le résultat est inférieur à la caractéristique de Commandement de l'unité, alors jusqu'au début de

votre prochaine phase de Commandement, cette unité est Ébranlée. Certaines règles requièrent qu'une unité fasse un test d'Ébranlement à une phase autre que celle de Commandement, et même sans être En Dessous de son Demi-efficace. Les unités déjà Ébranlées doivent quand même faire un autre test d'Ébranlement en pareils cas, au cas où le résultat déclenche des effets supplémentaires, mais réussir ou rater ce test ne change pas le statut Ébranlé de cette unité (c.-à-d. l'unité restera Ébranlée en cas de réussite et ne restera pas Ébranlé plus longtemps en cas d'échec). Quel que soit le moment où une unité de votre armée devient Ébranlée, elle le reste seulement jusqu'au début de votre prochaine phase de Commandement.

Tir Unique : Si une figurine est équipée de plusieurs fois la même arme avec l'aptitude [TIR UNIQUE] (ex. 2 missiles traqueurs), elle peut tirer une fois par bataille avec chacune de ces armes.

Tir à Nouveau : Certaines règles permettent aux unités (parfois aux figurines ou aux armes) de tirer à nouveau à votre phase de Tir, ou de tirer "comme si c'était votre phase de Tir". On peut utiliser ces règles sur une unité seulement si elle est éligible pour tirer quand la règle est utilisée. Quand une unité tire à nouveau, toutes les figurines de cette unité qui ont déjà tiré à cette phase avec les armes dont elles sont équipées peuvent tirer une fois supplémentaire avec elles. Quand une figurine tire à nouveau, elle peut tirer une fois supplémentaire avec n'importe quelles armes dont elle est équipée qui ont déjà tiré à cette phase. Quand une figurine peut tirer à nouveau avec une arme spécifique, elle peut tirer avec une fois supplémentaire, même si elle a déjà tiré avec à cette phase. Si une règle permet à une unité, figurine ou arme de tirer à nouveau, il faut résoudre ses attaques de tir d'origine avant de tirer à nouveau.

Exemple : Une figurine d'une unité de Hellblasters utilise l'aptitude *Pour le Chapitre !* après avoir été détruite, ce qui lui permet de tirer une fois supplémentaire. Ce faisant, cette figurine suit la séquence d'attaque normale pour ses armes de tir, en effectuant des attaques et en faisant des jets pour toucher et pour blesser normalement.

Tirer après sa Destruction : Certaines règles permettent à une figurine de tirer après avoir été détruite, avant d'être retirée du jeu. Une figurine sous l'effet d'une ou plusieurs de ces règles peut tirer une seule fois après avoir été détruite, quel que soit le nombre de ces règles qui s'appliquent à elle. On résout toujours les règles "tir après sa destruction" avant toute autre règle déclenchée quand une figurine est détruite (ex. Destruction Néfaste). Quand on fait des attaques en vertu d'une règle de tir après sa destruction, l'unité de la figurine détruite compte toujours comme ayant fait un mouvement Normal à ce tour et la figurine détruite est censée avoir 1 PV restant sauf mention contraire. Les règles de tir après sa destruction sont également des règles hors phase (voir **Règles Hors Phase**).

Tirer/Tracer une Ligne : Quand on demande de tirer une ligne entre deux points, tracez une ligne droite imaginaire de 1 mm de large entre ces points. S'il faut le faire entre deux figurines, faites-le entre les deux points les plus proches des socles (ou coques) de celles-ci.

Total en Points : La somme des valeurs en point de toutes les unités de l'armée d'un joueur.

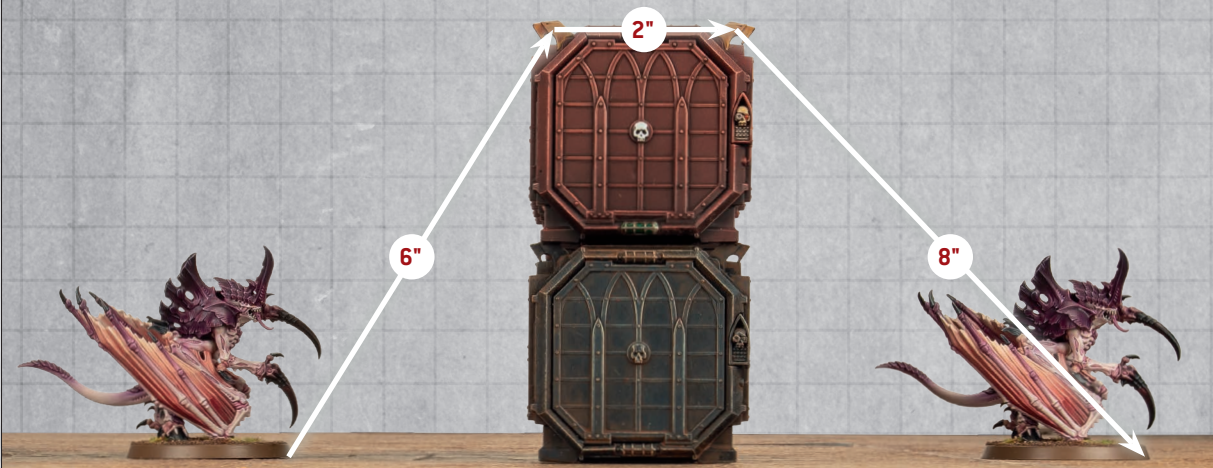
Touche Automatiquement : Si une attaque touche automatiquement, le jet de Touche pour cette attaque est automatiquement réussi (voir **Automatiquement Réussi**).

Touche Critique : Une Touche Critique est causée quand un joueur fait un jet de Touche non modifié de 6 pour une attaque. Les Touches Critiques sont toujours des jets de Touche réussis, et peuvent déclencher des effets supplémentaires comme décrit dans certaines règles (comme ceux déclenchés "sur une Touche Critique", ce qui signifie quand une Touche Critique est causée). Quand on résout des attaques en utilisant le Stratagème Tir en État d'Alerte, on cause des Touches Critiques seulement sur des jets de Touche non modifiés de 6.

Touches Fatales (et Blessures Dévastatrices) : Voir **Blesse Automatiquement**.

8 SE DÉPLACER PAR-DESSUS DES ÉLÉMENTS DE TERRAIN "PAR LES AIRS" EN VOLANT


Cette figurine a le mot-clé **VOL**. Quand elle se déplace par-dessus les éléments de terrain de plus de 2" de haut (toutes les figurines peuvent se déplacer librement par-dessus les éléments de terrain de 2" ou moins de haut), on mesure le chemin le plus court "par les airs" requis pour se déplacer par-dessus l'élément de terrain. Dans cet exemple, la figurine s'est déplacée de 16" au total.



9 SE DÉPLACER PAR-DESSUS DES ÉLÉMENTS DE TERRAIN ACCIDENTÉS "PAR LES AIRS" EN VOLANT



Ces figurines ont le mot-clé VOL et se déplacent toutes par-dessus des éléments de terrain de hauteurs disparates. La distance parcourue est le chemin de la figurine "par les airs", et doit être suffisante pour que le socle de la figurine passe tout en restant à plat et parallèle à la surface du champ de bataille. Ainsi, le socle de la Figurine A est trop large pour passer dans l'espace face à elle, et elle doit donc se déplacer assez haut pour que tout son socle puisse dépasser la hauteur de l'élément de terrain face à elle. La Figurine B a besoin de se déplacer à une hauteur supérieure pour franchir l'élément de terrain à une hauteur assez large pour son socle, tandis que la Figurine C peut se déplacer par un chemin plus court.



Pour finir de se déplacer par-dessus les éléments de terrain, les figurines se déplacent de la distance requise par-dessus les éléments de terrain puis parcourent ce qu'il leur reste de mouvement "par les airs" jusqu'à la surface du champ de bataille, en veillant à ce que la distance totale parcourue ne dépasse pas la caractéristique de Mouvement et que l'unité soit en Cohésion d'Unité. Si une figurine ne peut pas finir ce mouvement car il ne lui reste pas assez de mouvement ou sans rompre la Cohésion d'Unité, le mouvement ne peut pas avoir lieu. Notez qu'il peut être possible de poser une ou plusieurs figurines sur des parties horizontales des éléments de terrain tandis que d'autres sont posées à la surface du champ de bataille, et cela peut être fait tant que l'unité reste en Cohésion d'Unité.

Touches Fatales (et Touches Soutenues) : Voir **Touches Supplémentaires**.

Touches Supplémentaires : Certaines règles font que des attaques causent des touches supplémentaires sur une Touche Critique (ex. [TOUCHES SOUTENUES]). Si la figurine attaquante bénéficie également d'autres règles qui se déclenchent sur une Touche Critique (ex. [TOUCHES FATALES]), seule l'attaque d'origine bénéficie de ces règles. Les touches supplémentaires causées en vertu d'une Touche Critique sont automatiquement réussies (voir **Automatiquement Réussi**).

Exemple : Une attaque avec les aptitudes [TOUCHES SOUTENUES 1] et [TOUCHES FATALES] cause une Touche Critique. Cette attaque blesse automatiquement la cible en raison de [TOUCHES FATALES], mais elle cause également 1 touche supplémentaire en vertu de [TOUCHES SOUTENUES 1]. Cette touche supplémentaire ne bénéficie pas de l'aptitude [TOUCHES FATALES], donc le joueur en contrôle fait un jet de Blessure normalement.

Tout(e) : Si une règle s'applique à "tout", cela signifie "un ou plusieurs". Par exemple : "Tant que cette figurine est à Portée d'Engagement de toute unité ennemie" est la même chose que "Tant que cette figurine est à Portée d'Engagement d'une ou plusieurs unités ennemies".

Toutes les Figurines de cette unité peuvent chacune remplacer leur Arme A par 1 Arme B : Quand cette option d'équipement est choisie pour une unité, toutes les figurines de l'unité équipées de l'Arme A doivent la remplacer par l'Arme B. Il n'est pas possible que certaines de ces figurines remplacent cette arme et d'autres non.

Traité Comme (jet de dé) : Quand un résultat de dé est "traité comme" une autre valeur, les règles censées prendre effet si cette valeur a été obtenue prennent effet.

Triple : Quand on fait un jet de dé, un triple est un jet qui inclut au moins trois dés indiquant le même résultat.

Une Seule Cible (figurine) : Quand une figurine attaque avec une ou plusieurs armes de tir, si toutes les attaques faites avec ces armes ciblent la même unité, on dit que cette figurine tire sur une seule cible.



Une Seule Cible (unité) : Quand une unité est choisie pour tirer, si toutes les figurines de cette unité qui font des attaques ciblent la même unité avec toutes ces attaques, on dit que l'unité attaquante tire sur une seule cible.

Unités Attachées à Plusieurs Personnages (Allouer les Attaques) : Certaines unités peuvent avoir plus d'une unité de Meneur attachées à elles, et contiennent ainsi plusieurs figurines **PERSONNAGE**. Chaque fois qu'une attaque avec l'aptitude [PRÉCISION] réussit à blesser une telle unité, le joueur en contrôle de la figurine attaquante peut choisir que cette attaque soit allouée à n'importe quelle figurine **PERSONNAGE** visible de cette unité, au lieu de suivre la séquence d'attaque normale. En pareils cas, allouez toutes les attaques de [PRÉCISION] qui réussissent à blesser avant que le moindre jet de sauvegarde soit fait.

Unités Attachées à Plusieurs Personnages (pas plus de deux) : Certaines figurines ont des règles qui leur permettent d'être attachées à une unité spécifiée même si un autre **PERSONNAGE** spécifié est déjà attaché à cette unité (ex. les figurines de Lieutenants s'attachant à des unités déjà menées par un Capitaine ou un Maître de Chapitre). En pareils cas, une seule figurine supplémentaire avec des règles ayant cet effet peut être ajoutée à une unité déjà menée par un **PERSONNAGE** différent.

Exemple : Une **ESCOUADE INTERCESSOR** a un **CAPITAINE** attaché à elle. Vous ne pouvez pas attacher à la fois un **LIEUTENANT** et un **APOTHAICARE** à cette unité, même si ces deux figurines ont des règles à cet effet; une seule de ces unités peut être attachée aux côtés de ce **CAPITAINE**.

UNITÉS DE REMPLACEMENT

Certaines règles permettent à des unités d'être retirées du champ de bataille et remplacées par une nouvelle unité à plein effectif. En pareils cas, les points suivants s'appliquent :

1. Si elles sont utilisées à la phase de Mouvement, ces règles peuvent être utilisées sur des unités qui sont arrivées en tant que Renforts à cette phase, et peuvent être utilisées sur des unités qui ont déjà été choisies pour se déplacer à cette phase.
2. Les règles qui sont déclenchées par, ou qui s'appliquent aux unités de Réserve ou aux unités qui sont "placées sur le champ de bataille en tant que Renforts" sont également déclenchées par et s'appliquent à une unité de remplacement quand elle est placée sur le champ de bataille.

Unités de Renfort/Renforts : Voir **Unités de Réserve/Réserves**.

Unités de Réserve/Réserves : Une unité qui commence la bataille ailleurs que sur le champ de bataille, et qui n'est pas embarquée dans un **TRANSPORT** qui commence la bataille sur le champ de bataille, est considérée comme une unité de Réserve. Lorsqu'on place une unité de Réserve sur le champ de bataille, elle compte comme ayant fait un mouvement Normal à cette phase. Les unités de Réserve qui n'ont pas été placées sur le champ de bataille avant la fin de la bataille comptent comme détruites. Les unités peuvent quand même utiliser des règles et des aptitudes alors qu'elles sont en Réserve.

Unités Embarquées : Les unités embarquées dans un **TRANSPORT** ne comptent pas comme étant sur le champ de bataille en termes de règles. Cela signifie que, sauf mention contraire explicite, les unités embarquées ne peuvent rien faire (c.-à-d. tirer, combattre, utiliser des aptitudes, etc.). De même, vous ne pouvez pas choisir une unité embarquée comme cible d'une quelconque règle, Stratagèmes inclus.

UNITÉS REPOSITIONNÉES

Certaines règles permettent à des unités d'être repositionnées en les retirant du champ de bataille puis en les replaçant sur le champ de bataille. En pareils cas, les points suivants s'appliquent :

1. Si elles sont utilisées à la phase de Mouvement, ces règles peuvent être utilisées sur des unités qui sont arrivées en tant que Renforts à cette phase, et peuvent être utilisées sur des unités qui ont déjà été choisies pour se déplacer à cette phase.
2. Les règles qui sont déclenchées par ou qui s'appliquent aux unités de Réserve ou aux unités qui sont "placées sur le champ de bataille en tant que Renforts" sont également déclenchées par et appliquées à une unité repositionnée quand elle est replacée.
3. Une unité repositionnée compte comme ayant fait un mouvement Normal à la phase où elle est replacée.
4. Si une unité repositionnée est En Dessous de son Demi-effectif, et qu'elle n'était pas sur le champ de bataille durant votre phase de Commandement, elle doit faire un test d'Ébranlement comme si c'était votre phase de Commandement après qu'elle a été replacée.
5. Si une unité est En Dessous de son Effectif Initial quand elle est retirée du champ de bataille pour être repositionnée, les figurines détruites ne lui sont pas restituées lorsqu'elle est replacée. De même, les figurines blessées de cette unité ne récupèrent pas leurs points de vie perdus lorsqu'elles sont replacées.
6. Quand une unité est retirée du champ de bataille pour être repositionnée, les règles qui l'affectent pour une durée spécifiée ou dans des circonstances spécifiées continuent de l'affecter tant que cette durée/ces circonstances s'appliquent. Par exemple, une unité qui était à portée d'une aptitude d'Aura quand elle a été retirée ne sera plus affectée par cette aptitude d'Aura si elle est replacée hors de portée de cette aptitude d'Aura, tandis qu'une unité qui était Ébranlée quand elle a été retirée sera toujours Ébranlée jusqu'au début de votre prochaine phase de Commandement.

Véhicules qui ont un Socle : Lorsqu'on mesure jusqu'à et depuis les **VÉHICULES** qui ont un socle (**AÉRODYNES** et **MARCHEURS** exclus) on le fait toujours jusqu'à et depuis la partie la plus proche de la figurine en termes de règles (c'est-à-dire qu'on mesure jusqu'à et depuis son socle ou sa coque, selon ce qui est le plus proche). Quand une figurine finit un mouvement à Portée d'Engagement d'un ou plusieurs **VÉHICULES** qui ont un socle (**AÉRODYNES** et **MARCHEURS** exclus), elle est considérée comme étant en contact socle à socle avec ce **VÉHICULE** ou ces **VÉHICULES** tant qu'elle est à 0" à l'horizontale et à 5" à la verticale de n'importe quelle partie de ces figurines **VÉHICULE**.

Verrouillée en Combat : Tant qu'une unité est à Portée d'Engagement d'une ou plusieurs unités ennemies, on dit qu'elle est Verrouillée en Combat. Les unités qui sont verrouillées en Combat ne sont pas éligibles pour tirer et ne peuvent pas être choisies comme cible d'une attaque de tir. Les unités **MONSTRE** et **VÉHICULE** sont des exceptions à ceci (voir **Paradis des Gros Calibres**).

VOL : Si la fiche technique d'une unité a le mot-clé **VOL**, cette unité est capable de **VOL**. Quand elle fait un mouvement Normal, d'Avance ou de Retraite, ses figurines peuvent se déplacer au-dessus des figurines ennemies comme si elles n'étaient pas là. Notez que cela signifie également que les figurines **MONSTRE** et **VÉHICULE** qui sont capables de **VOL** peuvent se déplacer par-dessus les autres figurines **MONSTRE** et **VÉHICULE** quand elles font un tel mouvement. Quand une telle figurine commence ou finit un mouvement sur un élément de terrain, au lieu de mesurer le chemin qu'elle a parcouru à travers le champ de bataille, vous mesurez son chemin "par les airs" (voir **Se Déplacer Par-dessus des Éléments de Terrain en Volant**).


VISIBILITÉ

- **Figurine/Unité Visible :** Si une partie quelconque d'une autre figurine peut être vue par la figurine observatrice, cette autre figurine est visible de celle-ci. Si 1 figurine d'une unité est visible, on dit que l'unité est visible de la figurine observatrice.
- **Figurine Entièrement Visible :** Si toutes les parties d'une autre figurine qui font face à la figurine observatrice sont visibles d'une partie quelconque de la figurine observatrice, on dit que cette autre figurine est entièrement visible de la figurine observatrice, c'est-à-dire que la figurine observatrice a une ligne de vue sur toutes les parties de l'autre figurine qui lui font face, sans qu'aucune autre figurine ou élément de terrain n'en occulte la moindre partie. Si une figurine est entièrement visible de toutes les figurines de l'unité observatrice, alors cette figurine est entièrement visible de l'unité observatrice.
- **Unité Entièrement Visible :** Si toutes les figurines d'une unité sont entièrement visibles d'une figurine observatrice, alors cette unité est entièrement visible de la figurine observatrice. Si toutes les figurines d'une unité sont visibles de toutes les figurines d'une unité observatrice, cette unité est entièrement visible de l'unité observatrice. Pour déterminer si une unité ennemie est entièrement visible, une figurine peut également voir à travers les figurines de sa propre unité et à travers les autres figurines de l'unité qu'elle observe.

Vos Stratagèmes : Les Stratagèmes que vous utilisez sont parfois appelés vos Stratagèmes.

Votre Unité (dans le cadre des Stratagèmes) : Le terme "votre/vos unité(s)" dans la section Effet des Stratagèmes se rapporte toujours à la/aux unité(s) choisies dans la section Cible de ce Stratagème et ne renvoie jamais à aucune(s) autre(s) unité(s) de votre armée.

Vous : Si une règle se réfère à "vous", elle se rapporte au joueur en contrôle.



MODIFICATEURS

Les modificateurs sont des règles qui changent une valeur numérique par une autre. Il peut s'agir du résultat d'un jet de dé, de la caractéristique d'une figurine, ou autre. Cette section détaille la façon d'appliquer les modificateurs dans vos parties. Dans tous les cas :

1. Tous les modificateurs se cumulent.
2. Si une règle vous demande de changer ou remplacer une caractéristique par une valeur donnée, changez la caractéristique incriminée par la valeur en question avant d'appliquer le moindre modificateur appliqué par d'autres règles (le cas échéant) à la nouvelle valeur.
3. Vous devez ensuite appliquer les modificateurs de division avant ceux de multiplication, avant d'appliquer les modificateurs d'addition, avant d'appliquer les modificateurs de soustraction.
4. Arrondissez les fractions au-dessus après avoir appliqué tous les modificateurs.

Exemple 1 : Une figurine est sous les effets de deux aptitudes, l'une stipulant au joueur en contrôle de "doubler la caractéristique d'Attaques de ses armes de mêlée" et l'autre stipulant "ajoutez 1 à la caractéristique d'Attaques de ses armes de mêlée." Ces deux modificateurs [x2 et +1] sont cumulatifs et appliqués simultanément. Si une figurine a une arme de mêlée avec une caractéristique d'Attaque non modifiée de 3, alors après l'application des modificateurs, elle serait de 7 [3x2=6, puis 6+1=7].

Exemple 2a : Un Doyen mène une unité d'Intercessors (Contrôle d'Objectif = 2). L'unité est à Portée d'Engagement d'une unité de Voraces dont l'aptitude Horreurs Chitineuses stipule "Tant qu'une unité ennemie est à Portée d'Engagement de cette unité, divisez par deux la caractéristique de Contrôle d'Objectif des figurines de cette unité ennemie". Le Doyen a l'aptitude Bannière Astartes, qui stipule "Tant que cette figurine mène une unité, ajoutez 1 à la caractéristique de Contrôle d'Objectif des figurines de cette unité". Les modificateurs de divisions sont appliqués avant ceux d'addition, ce qui fait que le CO modifié de chaque figurine d'Intercessor de cette unité est 2 [2/2=1, puis 1+1=2].

Exemple 2b : La même unité d'Intercessors que dans l'Exemple 2a est ébranlée, ce qui change la caractéristique de CO de routes ses figurines en 0. Cela advient avant l'application des modificateurs d'Horreurs Chitineuses, ce qui fait que le CO modifié de chaque figurine d'Intercessor de cette unité est 1 [2 --> 0, puis 0/2 = 0, puis 0+1=1].

Ignorer des Modificateurs

Certaines règles permettent à une arme, figurine ou unité d'ignorer les modificateurs aux caractéristiques ou aux jets.

- Quand une règle stipule "vous pouvez ignorer certains ou tous les modificateurs", elle précisera les caractéristiques, jets ou test dont vous pouvez ignorer les modificateurs, qu'elle qu'en soit la source. Cela signifie que vous pouvez choisir d'ignorer tous les modificateurs spécifiés, ou seulement certains d'entre eux. Par exemple, vous pouvez choisir d'appliquer les modificateurs positifs/bénéfiques à cette caractéristique, ce jet ou ce jet tout en ignorant les modificateurs négatifs/néfastes.

Modifier des Caractéristiques

Certaines règles modifient les caractéristiques des figurines, armes et attaques. En pareil cas, les points suivant s'appliquent :

- Si une règle vous demande de modifier la caractéristique de Capacité de Combat (CC) d'une figurine, modifiez la caractéristique de CC de toutes les armes de mêlée dont cette figurine est équipée.
- Si une règle vous demande de modifier la caractéristique de Capacité de Tir (CT) d'une figurine, modifiez la caractéristique de CT de toutes les armes de tir dont cette figurine est équipée.
- Les caractéristiques de Force, Endurance, Attaques et Dégâts ne peuvent jamais être modifiées en dessous de 1. L'exception à cela est lorsqu'une règle précise que vous pouvez remplacer la caractéristique de Dégât par 0, où cela est appliqué avant tout autre modificateur.
- Les caractéristiques de Commandement ne peuvent jamais être modifiées à 4+ (ou mieux), ou à 9+ (ou pire).
- Les caractéristiques de Pénétration d'Armure et de Contrôle d'Objectif ne peuvent jamais être modifiées pour être pire que 0.
- Les caractéristiques de Mouvement et de Portée ne peuvent jamais être modifiées en dessous de 1".
- Les caractéristiques de "20+", "+", "*" et "N/A" ne peuvent jamais être modifiées.
- Si une aptitude modifie la caractéristique de Dégâts d'une arme, et si cette arme peut infliger des blessures mortelles en plus des dégâts normaux, le modificateur ne s'applique pas aux blessures mortelles qui sont infligées.

Modifier des Caractéristiques en les Améliorant, les Réduisant ou les Dégradant

Quand ces termes sont utilisés dans les règles, les points suivants s'appliquent :

- **Améliorer CC, CT, Sv et Cd :** Lorsqu'on améliore une caractéristique de CC, CT, Sv ou Cd, on soustrait la valeur appropriée au nombre avant le signe plus, par exemple, améliorer de 1 une CC de 3+ donnerait une CC de 2+. Les caractéristiques de CC, CT et Sv ne peuvent jamais être modifiées à 1+ ou mieux.
- **Dégrader CC, CT, Sv et Cd :** Lorsqu'on dégrade une caractéristique de CC, CT, Sv ou Cd, on ajoute la valeur appropriée au nombre avant le signe plus, par exemple, dégrader de 1 une CC de 3+ donnerait une CC de 4+.
- **Améliorer la PA :** Lorsqu'on améliore une caractéristique de PA, on soustrait la valeur appropriée à la caractéristique, par exemple, améliorer de 1 une PA de -1 donnerait une PA de -2 ; améliorer de 1 une PA de 0 donnerait une PA de -1.
- **Réduire ou Dégrader la PA :** Lorsqu'on réduit ou dégrade une caractéristique de PA, on ajoute la valeur appropriée à la caractéristique, jusqu'à un maximum de 0, par exemple, réduire/dégrader de 1 une PA de -1 donnerait une PA de 0 ; réduire/dégrader de 1 une PA de 0 donnerait une PA de 0.
- **Améliorer ou Dégrader d'Autres Caractéristiques :** Lorsqu'on exige d'améliorer/dégrader une caractéristique qui ne comprend pas de signe "+" ou "-", on ajoute/soustrait la valeur spécifiée à cette caractéristique [par exemple, pour améliorer de 1 une caractéristique de Force, on lui ajoute 1].

Modifier des Jets de Dé

Certaines règles modifient les résultats de jets de dé.

En pareils cas, les points suivants s'appliquent :

- On applique les modificateurs après les relances de ce jet de dé.
- Un jet de dé ne peut pas être modifié au-dessus de sa valeur maximale possible (par exemple, un jet de D6 ne peut pas être modifié au-dessus de 6).
- Un jet de dé ne peut jamais être modifié en dessous de 1. Si, après l'application de tous les modificateurs, un jet de dé est censé être inférieur à 1, on compte ce résultat comme 1.
- Certains jets de dé ne peuvent jamais être modifiés au-delà de -1 ou +1 (ex. les jets de Touche). En pareils cas, après avoir calculé tous les modificateurs cumulatifs à un jet, si le modificateur final est censé être de -2 ou pire, il est changé en -1. De même, après avoir calculé tous les modificateurs cumulatifs à un jet, si le modificateur final est censé être de +2 ou meilleur, il est changé en +1.

Modifier la Caractéristique d'une Unité

Certaines règles ne modifient pas la caractéristique d'une seule figurine, arme ou attaque, mais la caractéristique d'une unité.

- Lorsqu'une règle modifie la caractéristique d'une unité, elle modifie cette caractéristique pour toutes les figurines/armes de cette unité.

Modifier le coût en PC d'un Stratagème

Certaines règles modifient le coût de certains Stratagèmes.

En pareils cas, les points suivants s'appliquent :

- Le coût en PC d'un Stratagème ne peut jamais être modifié en dessous de OPC.
- Si une règle modifie le coût en PC d'un Stratagème lorsque vous l'utilisez, mais ne spécifie pas de durée pour ce modificateur, ce modificateur ne s'applique que pour cette utilisation de ce Stratagème.

*Modifier une Caractéristique de Dégâts et Blessures Dévastatrices

Certaines règles modifient la caractéristique de Dégâts d'une attaque qui a l'aptitude [BLESSURES DÉVASTATRICES].

- Lorsqu'une règle modifie la caractéristique de Dégâts d'une attaque, si cette attaque cause une Blessure Critique, la caractéristique de Dégâts est modifiée avant que le dégât soit appliqué en tant que blessures mortelles.